



Instructivo para acceder al Curso

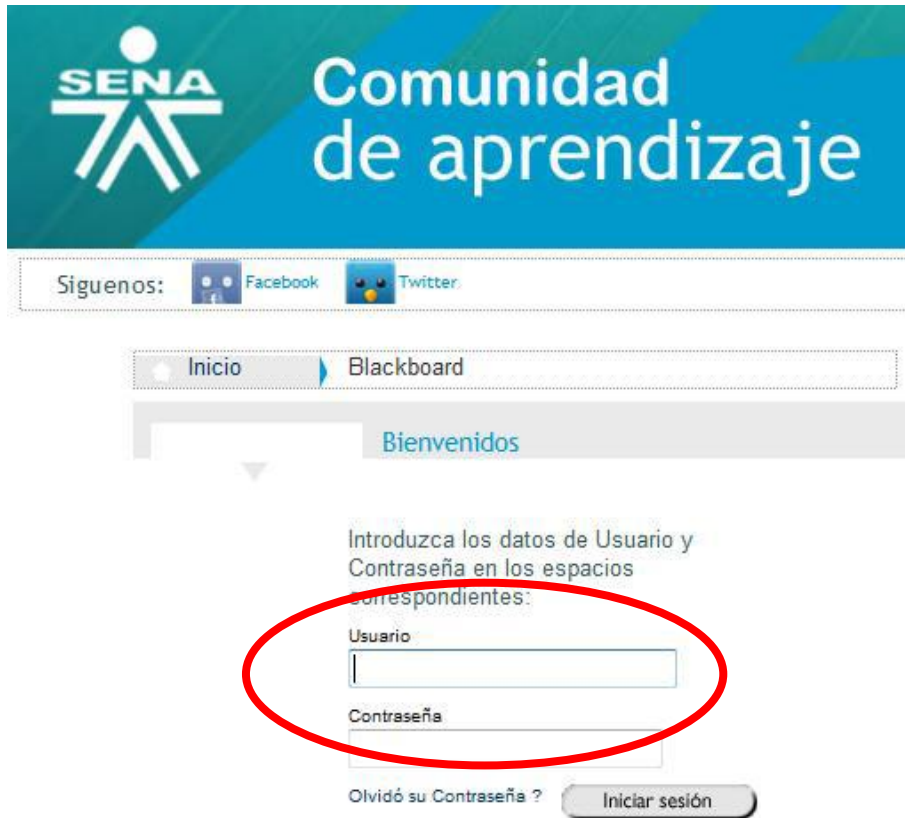
Estimado Jurado de Votación:

El Curso Virtual "**Capacitación Jurados de Votación Autoridades Locales 2011**", se desarrollará en la plataforma de formación del SENA llamada Blackboard, para acceder tenga en cuenta las siguientes indicaciones:

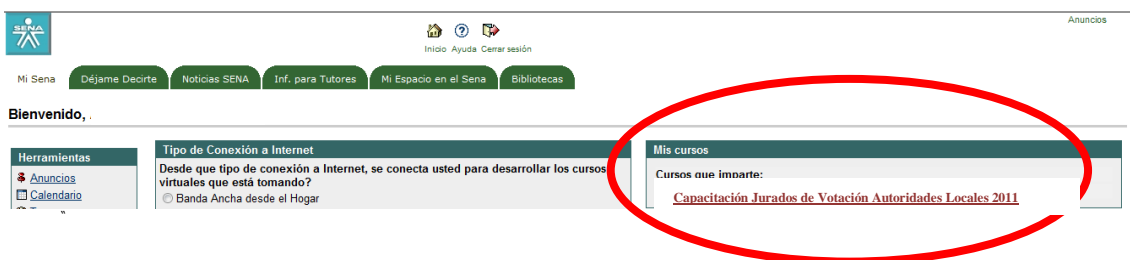
1. Ingrese a la página
<http://www.senavirtual.edu.co>
2. De clic en el botón "Iniciar sesión cursos virtuales"



3. Registre sus datos de acceso: Usuario (número de identificación) y contraseña. Luego dar clic en el botón iniciar sesión



4. De clic en el nombre del curso "**Capacitación Jurados de Votación Autoridades Locales 2011**",



5. Inicie la navegación por el Curso, dando clic en cada uno de los enlaces que aparecen en el lado izquierdo, **reconozca la información que se presenta en cada uno de ellos**. Importante: visitar los enlaces en el orden en que se muestran, es decir: 1. Anuncios, 2. Información del Tutor, 3. Materiales del curso, 4. Preguntas Frecuentes, 5. Foro, 6. Evaluación, 7. Mis Calificaciones.



6. Participe activamente en el curso: tanto en los foros propuestos como con la evaluación.

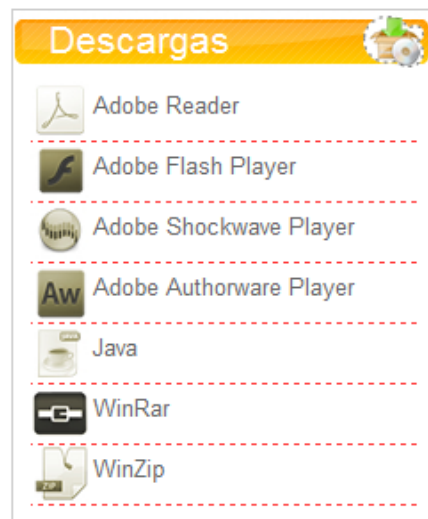
IMPORTANTE --- RECUERDE ESTAS Recomendaciones:

1

Para ingresar, visualizar y utilizar los recursos del curso, Usted puede usar cualquier navegador (Internet Explorer, Mozilla Firefox, Opera, Safari, otros).

Adicionalmente, para visualizar los contenidos y recursos de forma óptima es necesario descargar e instalar los siguientes programas: Acrobat Reader, Java, Flash Player, Shockwave player y Authorware player.

En caso de no tenerlos instalados, le sugerimos ingresar a la página Sena Virtual - www.senavirtual.edu.co, donde encontrará en la sección **descargas**, ubicada al lado **derecho** del navegador estos programas que podrá descargar e instalar. En la página principal de Sena Virtual los visualizará así:



2

En ocasiones al intentar ingresar a la página Sena Virtual-www.senavirtual.edu.co , **se genera un error**, si esto le sucede puede intentar las siguientes opciones.

a. Cambiar de navegador, es decir si esta por Explorer pasarse a Mozilla, u otro.

b. Ingresar al botón herramientas del navegador de internet, dar clic en opciones de internet, y eliminar los archivos temporales, el historial, los cookies. Esto acción ayuda bastante. Realícelo frecuentemente.