

SICE

SISTEMA INTEGRAL DE
CAPACITACIÓN
ELECTORAL



CARTILLA DE TESTIGOS ELECTORALES

**Elecciones de Consejos Municipales y
Locales de Juventud**



**REGISTRADURÍA
NACIONAL DEL ESTADO CIVIL**

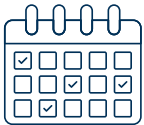
01. ¿Quiénes son los testigos electorales?



Los testigos son veedores del proceso electoral que representan a las listas de jóvenes independientes, procesos y prácticas organizativas y partidos y movimientos políticos.

Su labor consiste en vigilar el proceso de votación y escrutinio, presentar reclamaciones y solicitar la intervención de las autoridades cuando corresponda.

02. ¿Cuál es el periodo para la postulación y acreditación de los testigos electorales?



Según el calendario electoral y de acuerdo con el artículo 49A de la Ley 1622 de 2013, el 20 de junio de 2025 inició la postulación y acreditación de los testigos electorales y finaliza el 11 de octubre de 2025 a las 23:59 p. m.

03. ¿Quiénes podrán designar testigos electorales?



Las listas de jóvenes independientes, los procesos y prácticas organizativas y los partidos y movimientos políticos podrán designar testigos y acreditarlos ante la Registraduría respectiva (artículo 49A de la Ley Estatutaria 1622 de 2013).

04. ¿Quién acredita a los testigos electorales?



La Registraduría Nacional del Estado Civil, como entidad encargada de la organización y dirección de las elecciones de Consejos Municipales y Locales de Juventud, tiene la función de acreditar a los testigos electorales conforme al artículo 43 de la Ley Estatutaria 1622 de 2013.

05. Existen dos clases de testigos electorales:

CONSEJOS MUNICIPALES Y LOCALES DE JUVENTUD
19 DE OCTUBRE 2025
CREDENCIAL PARA TESTIGO ELECTORAL ANTE MESA DE VOTACIÓN

Departamento: Municipio:

Zona: Puesto de votación:

Se expide esta credencial a:

N° documento: Para que actúe como testigo electoral ante la mesa (s):

Por la lista:

REGISTRADURÍA

El testigo electoral ante la mesa de votación.

CONSEJOS MUNICIPALES Y
LOCALES DE JUVENTUD

19 DE OCTUBRE 2025

CREDECIAL PARA TESTIGO
ANTE COMISIÓN ESCRUTADORA

Departamento: Municipio:

Se expide esta credencial a:

N.º documento: Para que actúe como testigo electoral
ante la comisión (es):

Por la lista:



El testigo electoral ante la
Comisión Escrutadora.



El formulario expedido por la Registraduría Nacional del Estado Civil es el único documento válido para la acreditación de los testigos electorales.

Requisitos para la designación y acreditación de testigos electorales

Las listas de jóvenes independientes, procesos y practicas organizativas y partidos y movimientos políticos podrán postular testigos ante la Registraduría Nacional del Estado Civil **mediante la herramienta tecnológica dispuesta en la pagina web de la entidad o remitiendo la respectiva lista al registrador competente con la siguiente información:**

**Acredítate
aquí**

Tipo de documento

Tarjeta de identidad



Cédula de ciudadanía física o digital

Número del documento de identidad



Fecha de expedición o nacimiento: la cédula de ciudadanía se válida con la fecha de expedición del documento y la tarjeta de identidad o la contraseña, con la fecha de nacimiento.



Departamento, municipio, zona, puesto, mesa o comisión escrutadora.

Lista de candidatos a la que representa.



Etapas del proceso votación

Los testigos electorales cumplirán con su función en las siguientes etapas del proceso:

1	Instalación de la mesa de votación: 7:00 a 8:00 a. m.
2	Desarrollo de las votaciones: 8:00 a. m. a 4:00 p. m.
3	Cierre y escrutinio de la mesa: 4:00 a 11:00 p. m.



FUNCIÓNES

1. Instalación de la mesa de votación

(7:00 a 8:00 a. m.)

- a. Verificar que el kit electoral corresponda a la mesa.
- b. Observar que los jurados de votación presten el servicio en la mesa donde fueron nombrados.
- c. Verificar que el acta de instalación y demás documentos se diligencien en la debida oportunidad y en la mesa de votación respectiva.
- d. Constatar que las tarjetas electorales no se firmen antes de las 8:00 a. m. y la urna se encuentre vacía.
- e. Observar que el paquete que contiene las tarjetas electorales no esté abierto.
- f. Velar porque las votaciones no se inicien antes de las 8:00 a. m. y que las mesas cuenten con la presencia de mínimo dos jurados.

2. Durante el desarrollo de las votaciones

(8:00 a. m. a 4:00 p. m.)

- a. Observar que los votantes concurren libremente y en secreto a escoger la lista de su preferencia y depositen su voto sin presión o interferencia de ninguna clase.
- b. Verificar que todos los jóvenes, **incluidos los jurados** de votación **de 14 a 28 años** sufraguen con el **documento válido para votar**.
- c. Corroborar que los jurados realicen el correcto diligenciamiento del formulario E-11J, registrando los nombres y apellidos de los jóvenes y solicitándoles la firma y la huella como requisito obligatorio para que ejerzan el derecho al voto.



En el caso de presentarse una imposibilidad para que el joven ponga la firma o la huella, los jurados de votación deberán dejar la novedad en el recuadro que le corresponde estas.

- d. Constatar que durante la jornada de votación las mesas no funcionen con menos de dos jurados.
- e. Comprobar que las tarjetas electorales no sean sustraídas del recinto de votación.
- f. Verificar que el procedimiento de los jóvenes con autorización del voto (**formulario E-12**) se realice adecuadamente en la última mesa del puesto de votación.
- g. Estar atentos a que se realice correctamente el procedimiento para el registro y votación de jóvenes entre 14 y 17 años.
- h. Hacer el acompañamiento del traslado de la urna para las personas con discapacidad, cuando el puesto de votación no sea accesible.

FLUJO DE LA VOTACIÓN

Llegada del joven a la mesa de votación




Entrega del documento de identidad al jurado



El jurado diligencia nombres y apellidos en el formulario E-11J



Un jurado resalta el número del documento en el formulario E-10J



El joven firma y coloca su huella en el formulario E-11J



El jurado entrega la tarjeta electoral firmada y el cuadernillo guía, si es solicitado



El joven se dirige al cubículo y ejerce el derecho al voto

El jurado custodia la urna y solicita el cuadernillo guía



El joven deposita su voto en la urna

El jurado entrega el certificado electoral y devuelve el documento de identidad

Aspectos que se deben tener en cuenta durante el desarrollo de la votación

Procedimiento para el registro y votación de jóvenes entre **14 y 17 años**

Los jóvenes entre 14 y 17 años están habilitados para ejercer su derecho al voto en el lugar más cercano a su residencia, siempre que su tarjeta de identidad esté habilitada en el censo electoral nacional electoral de jóvenes.

Ver: Resolución núm. 9555 del 5 de agosto de 2025



A continuación, **se detalla el procedimiento** que se debe cumplir con los jóvenes entre los 14 y 17 años para garantizar la participación en las elecciones de los Consejos Municipales y Locales de Juventud:

A) Registro previo en la herramienta web

Todos los jóvenes entre 14 y 17 años, sin excepción, **deben registrarse** en la herramienta web habilitada por la Registraduría antes de ingresar al puesto de votación, presentando su documento de identidad.



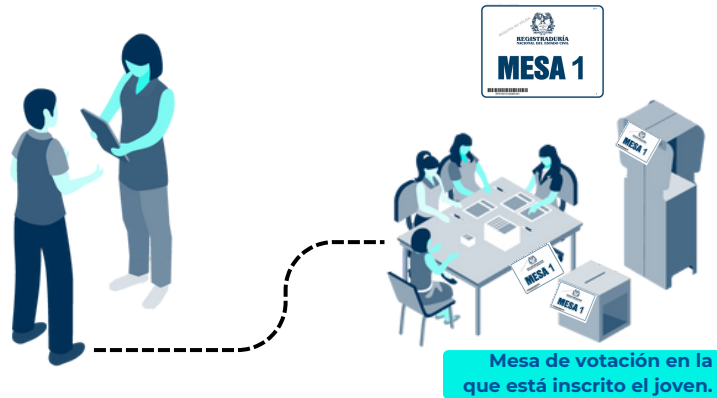
Orientador electoral

B) Si una vez consultada la herramienta web, se evidencia que el número de la tarjeta de identidad ya fue registrado, en razón a que ya ejerció su derecho al voto en otro puesto, no se permitirá el ingreso del joven elector.

C) Por el contrario, si el joven es registrado por primera vez en la herramienta web, se permitirá su ingreso, orientándolo de la siguiente forma:


C.1. Mesa asignada en el puesto de votación:

- El orientador electoral confirma que el joven está asignado en una mesa de votación de ese puesto a través de la aplicación **aVotar**.
- Le indica al joven la mesa correspondiente.
- El joven se dirige a la mesa y ejerce su derecho al voto.



C.2. Puesto de votación no asignado previamente:

El orientador electoral le informará al joven que podrá votar en la última mesa del puesto de votación elegido.



D. Registro en el formulario E-11J

El jurado de votación debe diligenciar los datos del joven en las últimas páginas del formulario E-11J, en los espacios en blanco disponibles. Si no hay más espacios, el joven deberá acudir a la mesa anterior.

Importante:

El formulario E-10J no tendrá espacios para registrar estos votantes.



Protocolo de traslado de urna por falta de accesibilidad en el puesto de votación

Este procedimiento se aplica cuando un elector con discapacidad no puede acceder a la mesa de votación por barreras de infraestructura.

PASO A PASO

Identificación

El delegado de puesto ubica al elector y le explica el procedimiento.

Traslado

El delegado solicita a dos jurados trasladar la urna y la documentación esencial al lugar donde se encuentra el elector.

Suspensión

Se debe suspender el proceso de votación en la mesa durante el tiempo que dure el traslado.

Voto Secreto

Se facilita el cubículo con ajustes razonables para garantizar el voto secreto y seguro.

Finalización

El elector introduce su voto en la urna trasladada y el jurado de votación devuelve el documento de identidad y le entrega el certificado electoral.

Retorno

La urna y la documentación deben ser devueltas inmediatamente a la mesa.

Documentos para realizar el traslado:

Para garantizar la seguridad del proceso y la transparencia, dos jurados deben trasladar lo siguiente:

- Urna.
- Formularios E-10J (Lista de sufragantes) y E-11J (Acta de instalación y registro general de votantes).
- Tarjeta electoral.
- Certificado electoral.
- Huellero.
- Lapicero.

Voto con tarjeta braille

Los jóvenes con discapacidad visual podrán votar utilizando la tarjeta braille. En caso de que lo requieran, los jurados de votación deberán solicitarla al funcionario de la Registraduría y los jurados dejarán constancia, marcando con una (X), en la casilla correspondiente en el formulario E-11J.

# E-10	CÉDULA	BRILLE	FIRMA	#
12	9127,000,012	X		
PRIMER APELLIDO		SEGUNDO APELLIDO	NOMBRES	
Gómez		Martín	Julia Sofía	

Mesa No. _____ Firma Jurado _____

VOTO PARA CONSEJO MUNICIPAL DE ALBANIA CAQUETA-ALBANIA

Instrucciones para votar

- Marque sobre la línea por la opción de su preferencia de la lista.
- Solo puede marcar una opción dentro de alguno de los sectores disponibles.
- Marcar más de una lista ANULA el voto.

SECTOR PROCESOS Y PRACTICAS

JUNTA DE ACCION COMUNAL VEREDA LAS MERCEDES

JUNTA DE ACCION COMUNAL VEREDA BERSALLES

FUNDACION NACIONAL VOLVER A NACER

ASOC. COMUNAL DE JUNTAS DEL MPIO DE ALBANIA CAQUETA

CONSEJO MUNICIPAL DE ALBANIA CAQUETA

Equivocación al marcar la tarjeta electoral

Si un joven se equivoca al marcar la tarjeta electoral, deberá devolverla al jurado y solicitar una nueva. El jurado verificará que la tarjeta corresponda a la que le fue entregada originalmente, escribirá la palabra **“Inservible”** sobre ella, la destruirá, la introducirá en el sobre destinado para material sobrante, y entregará una nueva tarjeta, debidamente firmada por el jurado correspondiente.



Cubículo con ajustes razonables

En todos los puestos de votación habrá un cubículo con ajustes razonables para aquellos jóvenes que así lo requieran, el cual se deberá solicitar al funcionario de la Registraduría.



Acompañante para votar

Los jóvenes que presenten limitaciones o dolencias físicas que les impidan valerse por sí mismos, o que tengan problemas avanzados de visión tendrán prelación en la fila y podrán ser acompañados hasta el cubículo por una persona de su confianza.



Es importante tener en cuenta que no podrán actuar como acompañantes los jurados de votación, los testigos electorales, miembros de la Fuerza Pública, integrantes de la Mesa de Justicia ni funcionarios de la Registraduría.

3. Cierre de las votaciones y escrutinios de mesa

(4:00 p. m. a 11:00 p. m.)

- a. Observar que ningún joven vote después de las 4:00 p. m.
- b. Vigilar la destrucción de las tarjetas y certificados electorales no utilizados y que los jurados lo depositen en el sobre del material sobrante e inservible y lo entreguen inmediatamente al funcionario electoral.
- c. Presenciar la apertura de la urna y solicitar el recuento de los votos.



Cuando se solicita el recuento de votos, los jurados, en el formulario E-14J, consignarán con una (X) si se solicitó o no. En caso de presentarse, se escribe el nombre del solicitante y la lista que representa.

- d. Revisar la correcta clasificación de cada voto

Para la clasificación de los votos, los testigos electorales deben conocer los siguientes conceptos:

Descripción de la tarjeta electoral

La tarjeta electoral está diseñada en dos caras. En una de ellas se encuentra la información de la elección, las instrucciones sobre cómo votar y una casilla destinada para la firma del jurado de votación.



Firma de jurado

Información de la elección

Instrucciones sobre cómo votar

En la otra cara de la tarjeta electoral **están las listas, cada una con su número, nombre y logo.** Para que sea más fácil identificarlas, están agrupadas por colores según el sector al que pertenecen.



Gris: listas independientes

Morado: procesos y prácticas organizativas

Café: partidos y movimientos políticos

Conceptos para la clasificación de los votos

Los testigos electorales deben conocer los siguientes conceptos para establecer **el tipo de voto.**

Zona de marcación: es el espacio delimitado en la tarjeta electoral para cada lista que contiene un número, nombre, logo o símbolo que la identifica.

Zona de marcación



Marcación del elector: es la forma en la que el joven expresa su elección, haciendo cualquier marca o señal sobre la lista de su preferencia.



Clasificación de los votos

Para esta elección, existen tres categorías:

- **Voto válido para la lista:** marca(s) en una sola lista dentro de su zona de marcación.
- **Voto nulo:** cuando marca más de una lista y no es clara la intención de su voto.
- **Voto no marcado:** Cuando no marca ninguna lista.

CLASIFICACIÓN



VOTO VÁLIDO



VOTO NULO



VOTO NO MARCADO

Para tener en cuenta:

Principio de eficacia del voto: cuando un voto pueda interpretarse de diferentes maneras, se debe elegir la interpretación que permita dar validez al voto, siempre que este refleje claramente la voluntad libre del elector.



Proceso de clasificación y conteo de votos

Cuentavotos

El **cuentavotos** es una herramienta esencial que permite a los jurados contar, registrar y totalizar los votos emitidos en la mesa. Su correcto uso garantiza la transparencia y precisión del proceso electoral. Este consta de varias hojas en las que están las listas en el mismo orden de la **tarjeta electoral**.

Cada **lista** está identificada con **un número, logo y nombre**.

Frente a cada número de lista, votos nulos y no marcados, hay una franja de números consecutivos del **1 al 180**, que se utiliza para registrar los votos.

Paso 1: Agrupación de votos

Los jurados deben clasificar los votos por cada uno de los sectores, votos nulos y no marcados.



Listas independientes



Procesos y prácticas organizativas de la juventud


Partidos y movimientos políticos



Votos nulos



Votos no marcados



Si la tarjeta electoral de la mesa de votación tiene menos de 7 listas, podrán diligenciar el cuentavotos sin separar los votos por grupos.

Paso 2: Conteo de los votos por lista

Se procede con la clasificación de los votos del primer grupo (listas independientes), así:

I. Un jurado lee en voz alta el número de la lista marcado en el voto.

Ejemplo de lectura:

- “1 para la lista 1”
- “1 para la lista 3”
- “1 para la lista 4”
- “1 para la lista 1”
- “1 para la lista 2”

Este proceso se repite hasta que se hayan contado todos los votos de cada grupo.



II. Otro jurado ubica el número de la lista en el cuentavotos y marca el voto en la franja de los números consecutivos iniciando desde el número 1.

III. Los demás jurados verifican que el voto leído coincida con el número marcado en el cuentavotos.

Este procedimiento debe realizarse con los votos nulos y no marcados.

Paso 3: Registro de totales

Una vez finalizado el conteo de todos los grupos, los jurados deben totalizar la votación de cada uno de ellos, teniendo en cuenta el último número marcado.

“MATERIAL PEDAGÓGICO” Página 01 de 01

ELECCIONES CONSEJOS MUNICIPALES Y LOCALES DE JUVENTUD - 19 OCTUBRE DE 2025

BORRADOR CUENTAVOTOS DE CONSEJO MUNICIPAL O LOCAL

TRANSPARENCIA		TOTAL																																																																																											
01	<table border="1" style="width: 100%; border-collapse: collapse; text-align: center;"> <tr><td>1</td><td>2</td><td>3</td><td>4</td><td>5</td><td>6</td><td>7</td><td>8</td><td>9</td><td>10</td><td>11</td><td>12</td><td>13</td><td>14</td><td>15</td><td>16</td><td>17</td><td>18</td><td>19</td><td>20</td><td>21</td><td>22</td><td>23</td><td>24</td><td>25</td><td>26</td><td>27</td><td>28</td><td>29</td><td>30</td><td>31</td><td>32</td><td>33</td><td>34</td><td>35</td><td>36</td><td>37</td><td>38</td><td>39</td><td>40</td><td>41</td><td>42</td><td>43</td><td>44</td><td>45</td></tr> <tr><td>1</td><td>2</td><td>3</td><td>4</td><td>5</td><td>6</td><td>7</td><td>8</td><td>9</td><td>10</td><td>11</td><td>12</td><td>13</td><td>14</td><td>15</td><td>16</td><td>17</td><td>18</td><td>19</td><td>20</td><td>21</td><td>22</td><td>23</td><td>24</td><td>25</td><td>26</td><td>27</td><td>28</td><td>29</td><td>30</td><td>31</td><td>32</td><td>33</td><td>34</td><td>35</td><td>36</td><td>37</td><td>38</td><td>39</td><td>40</td><td>41</td><td>42</td><td>43</td><td>44</td><td>45</td></tr> </table>	1	2	3	4	5	6	7	8	9	10	11	12	13	14	15	16	17	18	19	20	21	22	23	24	25	26	27	28	29	30	31	32	33	34	35	36	37	38	39	40	41	42	43	44	45	1	2	3	4	5	6	7	8	9	10	11	12	13	14	15	16	17	18	19	20	21	22	23	24	25	26	27	28	29	30	31	32	33	34	35	36	37	38	39	40	41	42	43	44	45	01	5 5
1	2	3	4	5	6	7	8	9	10	11	12	13	14	15	16	17	18	19	20	21	22	23	24	25	26	27	28	29	30	31	32	33	34	35	36	37	38	39	40	41	42	43	44	45																																																	
1	2	3	4	5	6	7	8	9	10	11	12	13	14	15	16	17	18	19	20	21	22	23	24	25	26	27	28	29	30	31	32	33	34	35	36	37	38	39	40	41	42	43	44	45																																																	
<hr/>																																																																																													
02	<table border="1" style="width: 100%; border-collapse: collapse; text-align: center;"> <tr><td>1</td><td>2</td><td>3</td><td>4</td><td>5</td><td>6</td><td>7</td><td>8</td><td>9</td><td>10</td><td>11</td><td>12</td><td>13</td><td>14</td><td>15</td><td>16</td><td>17</td><td>18</td><td>19</td><td>20</td><td>21</td><td>22</td><td>23</td><td>24</td><td>25</td><td>26</td><td>27</td><td>28</td><td>29</td><td>30</td><td>31</td><td>32</td><td>33</td><td>34</td><td>35</td><td>36</td><td>37</td><td>38</td><td>39</td><td>40</td><td>41</td><td>42</td><td>43</td><td>44</td><td>45</td></tr> <tr><td>1</td><td>2</td><td>3</td><td>4</td><td>5</td><td>6</td><td>7</td><td>8</td><td>9</td><td>10</td><td>11</td><td>12</td><td>13</td><td>14</td><td>15</td><td>16</td><td>17</td><td>18</td><td>19</td><td>20</td><td>21</td><td>22</td><td>23</td><td>24</td><td>25</td><td>26</td><td>27</td><td>28</td><td>29</td><td>30</td><td>31</td><td>32</td><td>33</td><td>34</td><td>35</td><td>36</td><td>37</td><td>38</td><td>39</td><td>40</td><td>41</td><td>42</td><td>43</td><td>44</td><td>45</td></tr> </table>	1	2	3	4	5	6	7	8	9	10	11	12	13	14	15	16	17	18	19	20	21	22	23	24	25	26	27	28	29	30	31	32	33	34	35	36	37	38	39	40	41	42	43	44	45	1	2	3	4	5	6	7	8	9	10	11	12	13	14	15	16	17	18	19	20	21	22	23	24	25	26	27	28	29	30	31	32	33	34	35	36	37	38	39	40	41	42	43	44	45	02	
1	2	3	4	5	6	7	8	9	10	11	12	13	14	15	16	17	18	19	20	21	22	23	24	25	26	27	28	29	30	31	32	33	34	35	36	37	38	39	40	41	42	43	44	45																																																	
1	2	3	4	5	6	7	8	9	10	11	12	13	14	15	16	17	18	19	20	21	22	23	24	25	26	27	28	29	30	31	32	33	34	35	36	37	38	39	40	41	42	43	44	45																																																	
<hr/>																																																																																													
03	<table border="1" style="width: 100%; border-collapse: collapse; text-align: center;"> <tr><td>1</td><td>2</td><td>3</td><td>4</td><td>5</td><td>6</td><td>7</td><td>8</td><td>9</td><td>10</td><td>11</td><td>12</td><td>13</td><td>14</td><td>15</td><td>16</td><td>17</td><td>18</td><td>19</td><td>20</td><td>21</td><td>22</td><td>23</td><td>24</td><td>25</td><td>26</td><td>27</td><td>28</td><td>29</td><td>30</td><td>31</td><td>32</td><td>33</td><td>34</td><td>35</td><td>36</td><td>37</td><td>38</td><td>39</td><td>40</td><td>41</td><td>42</td><td>43</td><td>44</td><td>45</td></tr> <tr><td>1</td><td>2</td><td>3</td><td>4</td><td>5</td><td>6</td><td>7</td><td>8</td><td>9</td><td>10</td><td>11</td><td>12</td><td>13</td><td>14</td><td>15</td><td>16</td><td>17</td><td>18</td><td>19</td><td>20</td><td>21</td><td>22</td><td>23</td><td>24</td><td>25</td><td>26</td><td>27</td><td>28</td><td>29</td><td>30</td><td>31</td><td>32</td><td>33</td><td>34</td><td>35</td><td>36</td><td>37</td><td>38</td><td>39</td><td>40</td><td>41</td><td>42</td><td>43</td><td>44</td><td>45</td></tr> </table>	1	2	3	4	5	6	7	8	9	10	11	12	13	14	15	16	17	18	19	20	21	22	23	24	25	26	27	28	29	30	31	32	33	34	35	36	37	38	39	40	41	42	43	44	45	1	2	3	4	5	6	7	8	9	10	11	12	13	14	15	16	17	18	19	20	21	22	23	24	25	26	27	28	29	30	31	32	33	34	35	36	37	38	39	40	41	42	43	44	45	03	7 3
1	2	3	4	5	6	7	8	9	10	11	12	13	14	15	16	17	18	19	20	21	22	23	24	25	26	27	28	29	30	31	32	33	34	35	36	37	38	39	40	41	42	43	44	45																																																	
1	2	3	4	5	6	7	8	9	10	11	12	13	14	15	16	17	18	19	20	21	22	23	24	25	26	27	28	29	30	31	32	33	34	35	36	37	38	39	40	41	42	43	44	45																																																	
<hr/>																																																																																													
04	<table border="1" style="width: 100%; border-collapse: collapse; text-align: center;"> <tr><td>1</td><td>2</td><td>3</td><td>4</td><td>5</td><td>6</td><td>7</td><td>8</td><td>9</td><td>10</td><td>11</td><td>12</td><td>13</td><td>14</td><td>15</td><td>16</td><td>17</td><td>18</td><td>19</td><td>20</td><td>21</td><td>22</td><td>23</td><td>24</td><td>25</td><td>26</td><td>27</td><td>28</td><td>29</td><td>30</td><td>31</td><td>32</td><td>33</td><td>34</td><td>35</td><td>36</td><td>37</td><td>38</td><td>39</td><td>40</td><td>41</td><td>42</td><td>43</td><td>44</td><td>45</td></tr> <tr><td>1</td><td>2</td><td>3</td><td>4</td><td>5</td><td>6</td><td>7</td><td>8</td><td>9</td><td>10</td><td>11</td><td>12</td><td>13</td><td>14</td><td>15</td><td>16</td><td>17</td><td>18</td><td>19</td><td>20</td><td>21</td><td>22</td><td>23</td><td>24</td><td>25</td><td>26</td><td>27</td><td>28</td><td>29</td><td>30</td><td>31</td><td>32</td><td>33</td><td>34</td><td>35</td><td>36</td><td>37</td><td>38</td><td>39</td><td>40</td><td>41</td><td>42</td><td>43</td><td>44</td><td>45</td></tr> </table>	1	2	3	4	5	6	7	8	9	10	11	12	13	14	15	16	17	18	19	20	21	22	23	24	25	26	27	28	29	30	31	32	33	34	35	36	37	38	39	40	41	42	43	44	45	1	2	3	4	5	6	7	8	9	10	11	12	13	14	15	16	17	18	19	20	21	22	23	24	25	26	27	28	29	30	31	32	33	34	35	36	37	38	39	40	41	42	43	44	45	04	1 4 0
1	2	3	4	5	6	7	8	9	10	11	12	13	14	15	16	17	18	19	20	21	22	23	24	25	26	27	28	29	30	31	32	33	34	35	36	37	38	39	40	41	42	43	44	45																																																	
1	2	3	4	5	6	7	8	9	10	11	12	13	14	15	16	17	18	19	20	21	22	23	24	25	26	27	28	29	30	31	32	33	34	35	36	37	38	39	40	41	42	43	44	45																																																	
<hr/>																																																																																													
INTEGRIDAD																																																																																													

VOTOS NULOS		TOTAL																																																																																											
X	<table border="1" style="width: 100%; border-collapse: collapse; text-align: center;"> <tr><td>1</td><td>2</td><td>3</td><td>4</td><td>5</td><td>6</td><td>7</td><td>8</td><td>9</td><td>10</td><td>11</td><td>12</td><td>13</td><td>14</td><td>15</td><td>16</td><td>17</td><td>18</td><td>19</td><td>20</td><td>21</td><td>22</td><td>23</td><td>24</td><td>25</td><td>26</td><td>27</td><td>28</td><td>29</td><td>30</td><td>31</td><td>32</td><td>33</td><td>34</td><td>35</td><td>36</td><td>37</td><td>38</td><td>39</td><td>40</td><td>41</td><td>42</td><td>43</td><td>44</td><td>45</td></tr> <tr><td>1</td><td>2</td><td>3</td><td>4</td><td>5</td><td>6</td><td>7</td><td>8</td><td>9</td><td>10</td><td>11</td><td>12</td><td>13</td><td>14</td><td>15</td><td>16</td><td>17</td><td>18</td><td>19</td><td>20</td><td>21</td><td>22</td><td>23</td><td>24</td><td>25</td><td>26</td><td>27</td><td>28</td><td>29</td><td>30</td><td>31</td><td>32</td><td>33</td><td>34</td><td>35</td><td>36</td><td>37</td><td>38</td><td>39</td><td>40</td><td>41</td><td>42</td><td>43</td><td>44</td><td>45</td></tr> </table>	1	2	3	4	5	6	7	8	9	10	11	12	13	14	15	16	17	18	19	20	21	22	23	24	25	26	27	28	29	30	31	32	33	34	35	36	37	38	39	40	41	42	43	44	45	1	2	3	4	5	6	7	8	9	10	11	12	13	14	15	16	17	18	19	20	21	22	23	24	25	26	27	28	29	30	31	32	33	34	35	36	37	38	39	40	41	42	43	44	45	•	2
1	2	3	4	5	6	7	8	9	10	11	12	13	14	15	16	17	18	19	20	21	22	23	24	25	26	27	28	29	30	31	32	33	34	35	36	37	38	39	40	41	42	43	44	45																																																	
1	2	3	4	5	6	7	8	9	10	11	12	13	14	15	16	17	18	19	20	21	22	23	24	25	26	27	28	29	30	31	32	33	34	35	36	37	38	39	40	41	42	43	44	45																																																	
<hr/>																																																																																													
X	<table border="1" style="width: 100%; border-collapse: collapse; text-align: center;"> <tr><td>1</td><td>2</td><td>3</td><td>4</td><td>5</td><td>6</td><td>7</td><td>8</td><td>9</td><td>10</td><td>11</td><td>12</td><td>13</td><td>14</td><td>15</td><td>16</td><td>17</td><td>18</td><td>19</td><td>20</td><td>21</td><td>22</td><td>23</td><td>24</td><td>25</td><td>26</td><td>27</td><td>28</td><td>29</td><td>30</td><td>31</td><td>32</td><td>33</td><td>34</td><td>35</td><td>36</td><td>37</td><td>38</td><td>39</td><td>40</td><td>41</td><td>42</td><td>43</td><td>44</td><td>45</td></tr> <tr><td>1</td><td>2</td><td>3</td><td>4</td><td>5</td><td>6</td><td>7</td><td>8</td><td>9</td><td>10</td><td>11</td><td>12</td><td>13</td><td>14</td><td>15</td><td>16</td><td>17</td><td>18</td><td>19</td><td>20</td><td>21</td><td>22</td><td>23</td><td>24</td><td>25</td><td>26</td><td>27</td><td>28</td><td>29</td><td>30</td><td>31</td><td>32</td><td>33</td><td>34</td><td>35</td><td>36</td><td>37</td><td>38</td><td>39</td><td>40</td><td>41</td><td>42</td><td>43</td><td>44</td><td>45</td></tr> </table>	1	2	3	4	5	6	7	8	9	10	11	12	13	14	15	16	17	18	19	20	21	22	23	24	25	26	27	28	29	30	31	32	33	34	35	36	37	38	39	40	41	42	43	44	45	1	2	3	4	5	6	7	8	9	10	11	12	13	14	15	16	17	18	19	20	21	22	23	24	25	26	27	28	29	30	31	32	33	34	35	36	37	38	39	40	41	42	43	44	45	•	1
1	2	3	4	5	6	7	8	9	10	11	12	13	14	15	16	17	18	19	20	21	22	23	24	25	26	27	28	29	30	31	32	33	34	35	36	37	38	39	40	41	42	43	44	45																																																	
1	2	3	4	5	6	7	8	9	10	11	12	13	14	15	16	17	18	19	20	21	22	23	24	25	26	27	28	29	30	31	32	33	34	35	36	37	38	39	40	41	42	43	44	45																																																	


e. Verificar el correcto diligenciamiento del cuentavotos y la transcripción de los resultados en el formulario E-14.

Sobre le diligenciamiento de este formulario, los jurados deben tener en cuenta lo siguiente:


Al diligenciar los resultados en el formulario E-14J, los números deberán ser escritos de manera clara.

Cuando el número total es de 1 o 2 dígitos, la casilla que antecede debe ser diligenciada rellenando el círculo de la marca de agua.

En el caso en el que no haya votación, las casillas deberán dejarse en blanco.




Cada uno de los resultados deberá escribirse de manera horizontal en los tres ejemplares del formulario E-14J.



Votos nulos o no marcados

Constancia de recuento

Firma de los jurados



f. Tomar fotografías o videos después de las 4:00 p. m. del procedimiento de escrutinio realizado por los jurados de votación, como lo estipula el artículo 41 de la Ley 1475 de 2011.

g. Tomar foto o video al formulario E-14J antes de que el jurado de votación desprenda los tres ejemplares.

h. Formular reclamaciones por escrito ante las siguientes situaciones:



- Cuando el número de sufragantes de una mesa exceda el número de ciudadanos que podían votar en ella.
- Cuando aparezca de manifiesto que en las actas de escrutinios se incurrió en error aritmético al computar los votos.
- Cuando el ejemplar del acta de escrutinio de los jurados de votación esté firmado por menos de dos de estos.

i. Solicitar el recuento de votos por una sola vez. Esta será atendida de foma inmediata por los jurados de votación, quienes deben dejar constancia de ello formulario E-14J en sus tres ejemplares.


Constancia de recuento

j. Validar la entrega del formulario E-14J de transmisión y de delegados al funcionario electoral asignado.

k. Verificar que sean depositados los documentos electorales en el sobre de claveros.



Nota: Antes de que el jurado selle el sobre de claveros, debe permitir que el delegado de puesto revise que los documentos allí depositados sí correspondan y estén bien diligenciados.



l. Acompañar por sus propios medios al delegado de puesto y a la Fuerza Pública en el traslado de los pliegos electorales a la comisión escrutadora.

Ante las Comisiones Escrutadoras

a. Presenciar que los datos de las votaciones sean leídos del acta de escrutinio de los jurados (formulario E-14J)

b. Velar por el normal funcionamiento de los escrutinios.

c. Interponer reclamaciones con base en las causales estipuladas en los artículo 164 y 192 del Código Electoral.



Prohibiciones:

Interferir en el proceso de las votaciones ni en los escrutinios de los jurados de votación.

Ser acompañantes de los votantes.

Hacer insinuaciones a los votantes, jurados o a las Comisiones Escrutadoras.

Realizar cualquier tipo de propaganda electoral ni usar prendas de vestir con una propaganda política durante la jornada de votación.

Expresar cualquier ofensa, difamación o calumnia en contra de las instituciones, autoridades electorales y candidatos de las listas de jóvenes independientes, procesos y prácticas organizativas, partidos y movimientos políticos o sus candidatos.

Manipular los formularios electorales.

Ceder a terceros la credencial de testigo electoral.

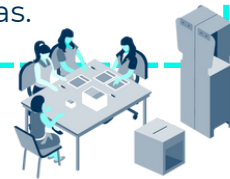
Otros actores del proceso electoral

Durante la jornada electoral los testigos electorales estarán acompañados por otros actores del proceso, que contribuirán al desarrollo y éxito del certamen electoral.

Jurados de votación

Son jóvenes desde los 14 años y ciudadanos menores de 60 años, postulados por las instituciones educativas y seleccionados mediante sorteo.

Cumplirán con tres funciones principales: atender el proceso de las votaciones, efectuar los escrutinios de mesa y registrar los resultados de la votación en las actas.



Cuerpos de socorro y auxilio

Organismos que están atentos a prestar sus servicios en caso de emergencia durante el desarrollo de los procesos electorales.



Fuerza Pública

Integrada por la **Policía Nacional** y las Fuerzas Militares (**Ejército, Armada y Fuerza Aeroespacial**). Cumplen con la función de garantizar la seguridad en el puesto de votación, y ayudar a coordinar el ingreso, permanencia y retiro de los jóvenes, ciudadanos u otros actores del proceso.



Delegados de puesto

Funcionarios de la Registraduría encargados de la organización, logística, apoyo, asesoría y coordinación general del evento electoral.



Medios de comunicación

Ciudadanos que podrán ingresar a los puestos de votación y sitios de escrutinio para registrar lo que sucede durante el desarrollo del certamen electoral, siempre y cuando no interfieran con el secreto del voto ni obstaculicen la labor de los actores del proceso.



Mesa de justicia

Funcionarios del Ministerio Público (Procuraduría General de la Nación, Defensoría del Pueblo y Personerías Distritales y Municipales) y **la Fiscalía General de la Nación**. Su función es recibir las denuncias y quejas por parte de los votantes y actores del proceso electoral sobre las irregularidades presentadas durante las votaciones.



Veedores electorales

Organizaciones no partidistas que acompañan el proceso electoral para velar por el cumplimiento de las actividades del proceso electoral. No ejercen las funciones propias de los testigos y se acreditan ante el Consejo Nacional Electoral.

Votantes

Jóvenes entre 14 y 28 años habilitados para ejercer su derecho al voto. Ingresan a los puestos de votación a partir de las 8:00 a. m. y hasta las 4:00 p. m., y se retirarán del lugar una vez hayan sufragado.




Observadores electorales

Organizaciones no partidistas de carácter nacional o internacional, cuyas labores son observar el desarrollo del proceso electoral, solicitar información sobre este y presentar recomendaciones al Consejo Nacional Electoral.

Podrán ser reconocidos para cada evento electoral mediante acto administrativo expedido por el Consejo Nacional Electoral y estar debidamente acreditados para el ejercicio de sus funciones.

No podrán intervenir en ningún momento, obstaculizar la labor de los actores del proceso ni formular reclamaciones durante los escrutinios.



Sistema Integral de Capacitación Electoral (SICE)

Material de Apoyo:

Los testigos electorales pueden acceder al material de apoyo y consulta a través de el Sistema Integral de Capacitación Electoral (SICE), disponible en la página web de la Registraduría.

