

**SICE**

**SISTEMA INTEGRAL DE  
CAPACITACIÓN  
ELECTORAL**



**REGISTRADURÍA  
NACIONAL DEL ESTADO CIVIL**


# **CARTILLA JURADOS DE VOTACIÓN**

**NUEVA ELECCIÓN DE ALCALDE**

## Contenido

|  |    |
|--|----|
| <b>1. Generalidades del proceso</b> .....                            | 5  |
| 1.1 Definición, funciones y actuaciones .....                        | 5  |
| 1.2 Actores del proceso electoral.....                               | 6  |
| <b>2. Etapa instalación de las votaciones</b> .....                  | 8  |
| 2.1 Llegada al puesto de votación .....                              | 8  |
| 2.2. Verificación del contenido del kit electoral .....              | 8  |
| 2.3. Instalación de la mesa .....                                    | 13 |
| 2.4. Asignación de funciones .....                                   | 13 |
| 2.5 Diligenciamiento del formulario E-9: Urna cerrada y sellada..... | 14 |
| 2.6 Organización de los documentos electorales.....                  | 15 |
| <b>3. Etapa desarrollo de la votación</b> .....                      | 15 |
| 3.1 Funciones .....  | 16 |
| <b>4. Etapa cierre de votación y escrutinio de mesa</b> .....        | 28 |
| 4.1. Cierre de la votación .....                                     | 28 |
| 4.2. Destrucción del material sobrante.....                          | 28 |
| 4.3. Escrutinios de la mesa de votación.....                         | 29 |
| 4.3.1 Totalización del formulario E-11.....                          | 29 |
| 4.3.2 Apertura de la urna .....                                      | 31 |
| 4.3.3 Conteo de votos .....  | 32 |
| 4.4.4 Nivelación de la mesa .....                                    | 32 |
| 4.6 Conceptos para la clasificación de los votos.....                | 35 |
| 4.7 Clasificación de los votos.....                                  | 36 |

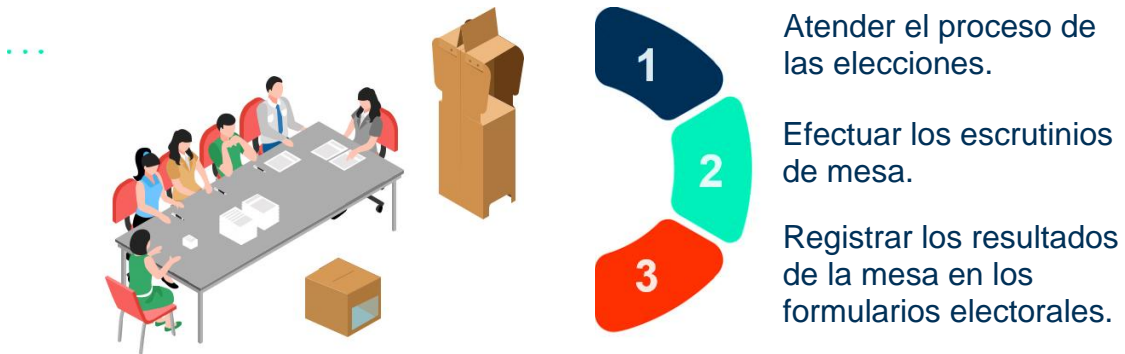
|  |    |
|--|----|
| 4.7.1 Proceso de clasificación y conteo de votos.....                                | 38 |
| 4.8 Instrucciones para el diligenciamiento del formulario E-14 .....                 | 40 |
| 4.9 Destino de los 3 ejemplares del formulario de E-14.....                          | 43 |
| 5. Documentos electorales en el sobre de claveros .....                              | 45 |
| 6. Entrega de los Formularios E-17 y E-18.....                                       | 46 |
| 7. Garantía de transparencia e imparcialidad en la jornada de las<br>votaciones..... | 47 |
| 8. Recomendaciones finales.....  | 48 |



# 1. Generalidades del proceso

## 1.1 Definición, funciones y actuaciones

Los jurados de votación son ciudadanos **menores de 60 años**, seleccionados mediante sorteo, **que cumplirán con tres** funciones principales:



Los jurados de votación **desempeñan una función pública de carácter transitoria** y deberán tomar decisiones de forma autónoma y colegiada. Cada mesa de votación estará conformada por 6 jurados, los cuales deberán permanecer durante toda la jornada electoral por instrucciones de la Procuraduría General de la Nación y Registraduría Nacional del Estado Civil.

| Beneficios  | Sanciones  |
|---|--|
| Quien cumpla con la función de jurado de votación durante toda la jornada tiene derecho <b>a un día de descanso compensatorio remunerado</b> , que podrá disfrutar en los 45 días hábiles siguientes a la fecha de la elección. | El cargo de jurado de <b>votación es de forzosa aceptación</b> , quienes sin justa causa no asistan o abandonen el cargo durante la jornada serán sancionados de la siguiente manera: <ul style="list-style-type: none"><li>• Para los <b>servidores públicos, destitución del cargo.</b></li><li>• Para los <b>particulares, multa de hasta 10 salarios mínimos</b></li></ul> |

legales mensuales vigentes (smlmv).

- Los jurados que **no firmen las actas respectivas**, se les impondrá una multa equivalente a **10 smlmv**.

Artículo 105 del Decreto Ley 2241 de 1986 (Código Electoral) y artículo 5 de la Ley Estatutaria 163 de 1994


## 1.2 Actores del proceso electoral

Durante la jornada electoral los jurados de votación estarán acompañados por otros actores del proceso, que contribuirán al desarrollo, transparencia y éxito del certamen electoral.

**Cuerpos de socorro y auxilio:** organismos que estarán atentos a prestar sus servicios en caso de emergencia durante el desarrollo de los procesos electorales.

**Delegados de puesto:** funcionarios de la Registraduría encargados de la organización, logística, apoyo y coordinación general del evento electoral.

**Fuerza Pública:** integrada por la Policía Nacional y las Fuerzas Militares (**Ejército, Armada y Fuerza Aérea**), cumplen con la función de garantizar la seguridad en el puesto de votación, evitar que se vulnere el derecho de los ciudadanos al sufragio, y ayudar a coordinar el ingreso, permanencia y retiro de los ciudadanos u otros actores del proceso.



**Medios de comunicación:** ciudadanos que podrán ingresar a los puestos de votación y sitios de escrutinio para registrar lo que sucede durante el desarrollo de los comicios, siempre y cuando no interfieran con el secreto del voto ni obstaculicen la labor de los actores del proceso.

**Mesa de justicia:** funcionarios del Ministerio Público (Procuraduría General de la Nación, Defensoría del pueblo, Personerías distritales y municipales) y la Fiscalía General de la Nación. Su función principal es recibir las denuncias y quejas por parte de los ciudadanos y actores del proceso electoral sobre las irregularidades presentadas durante las votaciones.

**Observadores electorales:** organizaciones no partidistas de carácter nacional o internacional, cuya labor es observar el desarrollo del proceso electoral y solicitar información sobre este, rendir un informe y presentar recomendaciones al Consejo Nacional Electoral. Podrán ser reconocidos para cada evento electoral mediante acto administrativo expedido por el Consejo Nacional Electoral y estar debidamente acreditados para el ejercicio de sus funciones.

**No podrán intervenir en ningún momento, obstaculizar la labor de los actores del proceso ni formular reclamaciones durante los escrutinios.**

**Testigos electorales:** ciudadanos que en representación de las agrupaciones políticas tienen derecho a ejercer vigilancia de los procesos de votación y escrutinios, así como presentar reclamaciones. Sin embargo, no pueden interferir, **de ninguna forma, en las votaciones o escrutinios.**

**Veedores electorales:** organizaciones no partidistas que acompañan el proceso electoral para velar por el cumplimiento de las actividades del proceso electoral. Sin embargo, no ejercen las funciones propias de los testigos ni observadores electorales.

**Votantes:** **ciudadanos habilitados** para ejercer su derecho al voto. Ingresan a los puestos de votación **a partir de las 8:00 a. m. y hasta las 4:00 p. m.** y se retirarán del lugar una vez hayan sufragado.

## 2. Etapa instalación de las votaciones

7:00 a. m. a 8:00 a. m.

### 2.1 Llegada al puesto de votación

Los jurados **deberán llegar al puesto de votación** al cual fueron designados a las **7:00 a. m.**, presentar su cédula de ciudadanía o cualquier otro documento **que los identifique ante la Fuerza Pública y el delegado de puesto**, y ubicar la mesa de votación en la que prestarán el servicio.



A las 7:30 a. m., los delegados de puesto tomarán la asistencia de los jurados de votación y, si es el caso, realizarán los remplazos de los jurados que no se encuentren presentes.

### 2.2. Verificación del contenido del kit electoral

En la mesa de votación encontrarán una **urna para depositar los votos, un cubículo doble y el kit electoral.**



A partir de las 7:30 a. m., siempre y cuando estén **mínimo 2 jurados de votación de la mesa asignada**, verificarán que la información del kit electoral corresponda con el puesto de votación y el número de mesa al que fueron designados. **Después**, lo abrirán y confirmarán que se encuentre el siguiente contenido:

**Sello de urna cerrada y sellada (formulario E-9).**



# URNA CERRADA Y SELLADA

E-9

JURADO DE VOTACION

| CARGO    | APELLIDOS Y NOMBRES | Nº. DE CEDULA | FIRMA | CARGO    | APELLIDOS Y NOMBRES | Nº. DE CEDULA | FIRMA |
|----------|---------------------|---------------|-------|----------|---------------------|---------------|-------|
| JURADO 1 |                     |               |       | JURADO 4 |                     |               |       |
| JURADO 2 |                     |               |       | JURADO 5 |                     |               |       |
| JURADO 3 |                     |               |       | JURADO 6 |                     |               |       |

**Lista de sufragantes (formulario E-10)**

| E-10   |    | LUGAR        |     | NOMBRE PUESTO                            |     |
|--|----|--------------|-----|--|-----|
| LISTA DE SUFRAGANTES   |    | MESA 1       |     | DEBIDO: 9127.000.001 HASTA: 9127.000.394 |     |
| SELECCIÓN GOBERNADOR PULMAYO Y SUCESOR PARTIDO GUAYAN FEBRERO 21 DE 2025 |    |              |     |  |     |
| Página 2   | #  | Página 2     | #   | Página 12                                | #   |
| 9127.000.011   | 1  | 9127.000.072 | 72  | 9127.000.143                             | 143 |
| 9127.000.002   | 2  | 9127.000.073 | 73  | 9127.000.144                             | 144 |
| 9127.000.003   | 3  | 9127.000.074 | 74  | 9127.000.145                             | 145 |
| 9127.000.004   | 4  | 9127.000.075 | 75  | 9127.000.146                             | 146 |
| 9127.000.005   | 5  | 9127.000.076 | 76  | 9127.000.147                             | 147 |
| 9127.000.006   | 6  | 9127.000.077 | 77  | 9127.000.148                             | 148 |
| 9127.000.007   | 7  | 9127.000.078 | 78  | 9127.000.149                             | 149 |
| 9127.000.008   | 8  | 9127.000.079 | 79  | 9127.000.150                             | 150 |
| 9127.000.009   | 9  | 9127.000.080 | 80  | 9127.000.151                             | 151 |
| 9127.000.010   | 10 | 9127.000.081 | 81  | 9127.000.152                             | 152 |
| 9127.000.011   | 11 | 9127.000.082 | 82  | 9127.000.153                             | 153 |
| 9127.000.012   | 12 | 9127.000.083 | 83  | 9127.000.154                             | 154 |
| 9127.000.013   | 13 | 9127.000.084 | 84  | 9127.000.155                             | 155 |
| 9127.000.014   | 14 | 9127.000.085 | 85  | 9127.000.156                             | 156 |
| 9127.000.015   | 15 | 9127.000.086 | 86  | 9127.000.157                             | 157 |
| 9127.000.016   | 16 | 9127.000.087 | 87  | 9127.000.158                             | 158 |
| 9127.000.017   | 17 | 9127.000.088 | 88  | 9127.000.159                             | 159 |
| 9127.000.018   | 18 | 9127.000.089 | 89  | 9127.000.160                             | 160 |
| 9127.000.019   | 19 | 9127.000.090 | 90  | 9127.000.161                             | 161 |
| 9127.000.020   | 20 | 9127.000.091 | 91  | 9127.000.162                             | 162 |
| 9127.000.021   | 21 | 9127.000.092 | 92  | 9127.000.163                             | 163 |
| 9127.000.022   | 22 | 9127.000.093 | 93  | 9127.000.164                             | 164 |
| 9127.000.023   | 23 | 9127.000.094 | 94  | 9127.000.165                             | 165 |
| 9127.000.024   | 24 | 9127.000.095 | 95  | 9127.000.166                             | 166 |
| 9127.000.025   | 25 | 9127.000.096 | 96  | 9127.000.167                             | 167 |
| 9127.000.026   | 26 | 9127.000.097 | 97  | 9127.000.168                             | 168 |
| 9127.000.027   | 27 | 9127.000.098 | 98  | 9127.000.169                             | 169 |
| 9127.000.028   | 28 | 9127.000.099 | 99  | 9127.000.170                             | 170 |
| 9127.000.029   | 29 | 9127.000.100 | 100 | 9127.000.171                             | 171 |
| 9127.000.030   | 30 | 9127.000.101 | 101 | 9127.000.172                             | 172 |
| 9127.000.031   | 31 | 9127.000.102 | 102 | 9127.000.173                             | 173 |
| 9127.000.032   | 32 | 9127.000.103 | 103 | 9127.000.174                             | 174 |
| 9127.000.033   | 33 | 9127.000.104 | 104 | 9127.000.175                             | 175 |
| 9127.000.034   | 34 | 9127.000.105 | 105 | 9127.000.176                             | 176 |
| 9127.000.035   | 35 | 9127.000.106 | 106 | 9127.000.177                             | 177 |
| 9127.000.036   | 36 | 9127.000.107 | 107 | 9127.000.178                             | 178 |
| 9127.000.037   | 37 | 9127.000.108 | 108 | 9127.000.179                             | 179 |
| 9127.000.038   | 38 | 9127.000.109 | 109 | 9127.000.180                             | 180 |
| 9127.000.039   | 39 | 9127.000.110 | 110 | 9127.000.181                             | 181 |
| 9127.000.040   | 40 | 9127.000.111 | 111 | 9127.000.182                             | 182 |
| 9127.000.041   | 41 | 9127.000.112 | 112 | 9127.000.183                             | 183 |
| 9127.000.042   | 42 | 9127.000.113 | 113 | 9127.000.184                             | 184 |
| 9127.000.043   | 43 | 9127.000.114 | 114 | 9127.000.185                             | 185 |
| 9127.000.044   | 44 | 9127.000.115 | 115 | 9127.000.186                             | 186 |
| 9127.000.045   | 45 | 9127.000.116 | 116 | 9127.000.187                             | 187 |
| 9127.000.046   | 46 | 9127.000.117 | 117 | 9127.000.188                             | 188 |
| 9127.000.047   | 47 | 9127.000.118 | 118 | 9127.000.189                             | 189 |
| 9127.000.048   | 48 | 9127.000.119 | 119 | 9127.000.190                             | 190 |
| 9127.000.049   | 49 | 9127.000.120 | 120 | 9127.000.191                             | 191 |
| 9127.000.050   | 50 | 9127.000.121 | 121 | 9127.000.192                             | 192 |
| 9127.000.051   | 51 | 9127.000.122 | 122 | 9127.000.193                             | 193 |
| 9127.000.052   | 52 | 9127.000.123 | 123 | 9127.000.194                             | 194 |
| 9127.000.053   | 53 | 9127.000.124 | 124 | 9127.000.195                             | 195 |
| 9127.000.054   | 54 | 9127.000.125 | 125 | 9127.000.196                             | 196 |
| 9127.000.055   | 55 | 9127.000.126 | 126 | 9127.000.197                             | 197 |
| 9127.000.056   | 56 | 9127.000.127 | 127 | 9127.000.198                             | 198 |
| 9127.000.057   | 57 | 9127.000.128 | 128 | 9127.000.199                             | 199 |
| 9127.000.058   | 58 | 9127.000.129 | 129 | 9127.000.200                             | 200 |
| 9127.000.059   | 59 | 9127.000.130 | 130 | 9127.000.201                             | 201 |
| 9127.000.060   | 60 | 9127.000.131 | 131 | 9127.000.202                             | 202 |
| 9127.000.061   | 61 | 9127.000.132 | 132 | 9127.000.203                             | 203 |
| 9127.000.062   | 62 | 9127.000.133 | 133 | 9127.000.204                             | 204 |
| 9127.000.063   | 63 | 9127.000.134 | 134 | 9127.000.205                             | 205 |
| 9127.000.064   | 64 | 9127.000.135 | 135 | 9127.000.206                             | 206 |
| 9127.000.065   | 65 | 9127.000.136 | 136 | 9127.000.207                             | 207 |
| 9127.000.066   | 66 | 9127.000.137 | 137 | 9127.000.208                             | 208 |
| 9127.000.067   | 67 | 9127.000.138 | 138 | 9127.000.209                             | 209 |
| 9127.000.068   | 68 | 9127.000.139 | 139 | 9127.000.210                             | 210 |
| 9127.000.069   | 69 | 9127.000.140 | 140 | 9127.000.211                             | 211 |
| 9127.000.070   | 70 | 9127.000.141 | 141 | 9127.000.212                             | 212 |
| 9127.000.071   | 71 | 9127.000.142 | 142 | 9127.000.213                             | 213 |
|  |    |              |     | 9127.000.214                             | 214 |

## Acta de instalación y registro general de votantes (formulario E-11).

**ACTA DE INSTALACIÓN Y REGISTRO GENERAL DE VOTANTES**

PROCESO ELECTORAL: DEPARTAMENTO: 01 - NOMBRE DEPTO: MUNICIPIO: 004 - NOMBRE MUNICIPIO: LUGAR: 00 - NOMBRE PUESTO: ZONA PUESTO MESA: 00 00 00

**INSTRUCCIONES PARA LOS JURADOS DE VOTACIÓN:**

- Ubique el número de cédula en el formulario E-11 con la página y el renglón (F E-10) que le dió el jurado encargado del formulario E-10. Una vez verificado, imprima la hoja del índice derecho del ciudadano o en su defecto del índice izquierdo. Si no es posible tomarla, deje la observación en el mismo espacio de la hoja.
- Cada vez que se utilice una planilla braille, los jurados marcarán con una equis (X) en el espacio correspondiente y al finalizar contabilizarán el total en la última hoja de este formulario.
- Para ejercer el derecho al voto, los jurados deberán hacerlo en la mesa en la que presten el servicio. Para ello, presentarán su documento de identidad y otros jurados diligenciarán sus datos en los espacios ubicados del J1 al J6 al final del formulario E-11. Quien vote más de una vez incurre en el delito de voto fraudulento (art. 6 ley 1864 de 2017).
- Al finalizar la jornada electoral los jurados enumerarán consecutivamente a los sufragantes, en la columna II, para obtener el TOTAL VOTANTES FORMULARIO E-11 ubicado en la última hoja de este formulario.
- Al finalizar el recuento de mesa, los jurados introducirán este formulario en el SOBRE DIRIGIDO A CLAUVEROS.
- Con la suscripción del presente formulario se autoriza expresamente a la Registraduría Nacional del Estado Civil para que notifique los procedimientos y límites administrativos mediante correo electrónico (art. 96 Ley 1437 de 2011), como también la utilización de los datos personales suministrados para todos los asuntos relacionados con este certamen y los demás que se deriven del mismo (Leyes 1581 de 2012 y 1712 de 2014, y demás normas concordantes).
- Cuando se trate de ciudadanos que votan con el formulario E-12, los jurados deberán marcar con una X la casilla E-12 y diligenciar el número de la cédula en la casilla en blanco destinada para tal fin.

**INSTALACIÓN (7:30 a.m.)**

El día xxxx del MES xxxx del año xxxx, nos reunimos en esta mesa, los ciudadanos relacionados a continuación, para tomar posesión como JURADOS DE VOTACIÓN, instalar la mesa y jurar que cumpliremos fielmente las funciones del cargo.

| JURADO 1           |         | JURADO 2           |         |
|--------------------|---------|--------------------|---------|
| Nombre y Apellido: | Firma:  | Nombre y Apellido: | Firma:  |
| Número de Cédula:  | E-mail: | Número de Cédula:  | E-mail: |
| JURADO 3           |         | JURADO 4           |         |
| Nombre y Apellido: | Firma:  | Nombre y Apellido: | Firma:  |
| Número de Cédula:  | E-mail: | Número de Cédula:  | E-mail: |
| JURADO 5           |         | JURADO 6           |         |
| Nombre y Apellido: | Firma:  | Nombre y Apellido: | Firma:  |
| Número de Cédula:  | E-mail: | Número de Cédula:  | E-mail: |

Kit 2

## Acta de escrutinio de los jurados de votación (formulario E-14)

**"MATERIAL PEDAGÓGICO"**

**ACTA DE ESCRUTINIO DE LOS JURADOS DE VOTACIÓN**

**CLAUVEROS**

ALCALDE

DEPARTAMENTO: 01 - ANTIQUEBIA  
MUNICIPIO: 004 - ABEJORRAL  
ZONA: 00 PUESTO: 00 MESA: 001  
LUGAR: PUESTO CABECERA MUNICIPAL

X X - X X - X X - X X X

| CANDIDATO        | ASIGNACIÓN | VOTACIÓN                 |
|------------------|------------|--------------------------|
| 1 CAROL SANABRIA | CAJINAR    | <input type="checkbox"/> |
| 2 ENEL MORELA    | PACENCIA   | <input type="checkbox"/> |
| 3 EIDER ELIZAB   | PACENCIA   | <input type="checkbox"/> |
| 4 JACOB MENDEZ   | PALESTRA   | <input type="checkbox"/> |
| 5 OFIR OLIVERA   | PALESTRA   | <input type="checkbox"/> |

VOTOS EN BLANCO

VOTOS NULOS

VOTOS NO MARCADOS

SUMA TOTAL DE VOTOS DEL ACTA E-14

COMSTANCIAS DE LOS JURADOS DE VOTACIÓN

HUBO RECIBIDO DE VOTOS  SI  NO

SOLICITADO POR: EN REPRESENTACIÓN DE:

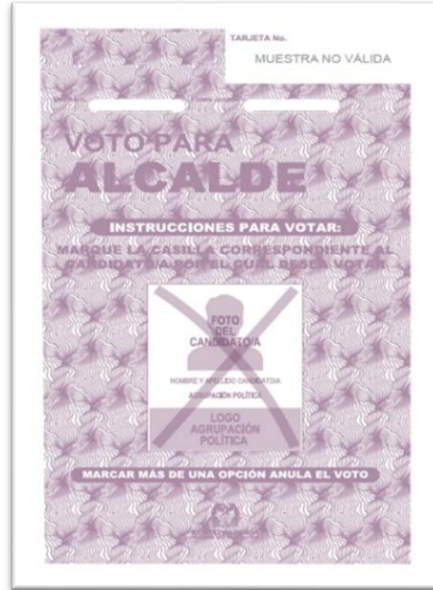
FIRMA JURADO 1: FIRMA JURADO 2:

FIRMA JURADO 3: FIRMA JURADO 4:

FIRMA JURADO 5: FIRMA JURADO 6:

Kit 1

## Tarjeta electoral alcalde.



## Guía para diligenciar el formulario E-14.

**REGISTRADURÍA NACIONAL DEL VOTO**

**GUÍA PARA EL DILIGENCIAMIENTO DEL ACTA DE ESCRUTINIO (FORMULARIO E-14) UNINOMINAL**

**Para comenzar, recuerde:**

- DILIGENCIAR los resultados de forma horizontal en los 3 ejemplares.
- ESCRIBIR los números de manera clara y con un tamaño que cubra toda la casilla.

**1** Diligencie la sección de nivelación de mesa.

**2** Registre de manera clara el resultado de la clasificación de los votos.

**3** Registre los votos en blanco, nulos y no marcados, cuando aplique.

**4** Firme y escriba su número de cédula.

**Recuerde:**

- Donde hay votación, las casillas en blanco deben rellenarse con círculos.
- Donde no hay votación los casillas se dejen en blanco.
- Marque si hubo o no recuento de votos.

**Controles que no permiten la alteración del Formulario E-14**

El software de escrutinios, entre otros controles, valida la posible alteración en el registro de votos de los candidatos o total de votantes en el Formulario E-14, generando una alerta de la inconsistencia, la cual advierte y obliga a la comisión escrutadora realizar el recuento de los votos.

El total de votantes y votos es de 145.

**Alertación de la votación**

El valor de los votos de los candidatos es superior al registrado en el total de votos del Formulario E-14.

**Permita**

Que los testigos electorales tomen foto al Formulario E-14 antes de desprender sus 3 ejemplares, el cual podrán comparar con las actas de escrutinio de Delegados y Claveros que son publicadas en la página web de la entidad y los escrutinios.

**Sobres para:**

**Claveros**



**Material sobrante e insertable**



**Delegados**  
(solo en los puestos de corregimiento)



**Votos**



**Elementos**



**Resaltador** para utilizarlo en el diligenciamiento del formulario E-10



**Huellero** para tomar la huella dactilar del ciudadano **en el formulario E-11.**



**Gancho doble clip** para sujetar las hojas del formulario E-11



**Taco de notas** para que el ciudadano se retire el exceso de tinta al tomar su huella dactilar.

En caso que alguno de estos documentos o elementos **no se encuentren en el kit electoral**, deberán advertirlo inmediatamente al delegado de puesto para que les sea suministrado. Igualmente, deberán informar, antes de abrir el kit, si el sello está vulnerado o alterado.

## 2.3. Instalación de la mesa

Realizada la verificación del kit electoral, los jurados deberán instalar la mesa de votación a partir de la 7:30 a. m.; para ello, en la primera hoja del formulario E-11 leerán las instrucciones para su diligenciamiento y posteriormente consignarán sus nombres y apellidos, firmas, número de cédula y correo electrónico.

Manejo Técnico 4 del 10/2020 (M.E.S.)

**ACTA DE INSTALACIÓN Y REGISTRO GENERAL DE VOTANTES**

8000001010138

REGISTRADURIA NACIONAL DEL ESTADO CIVIL

Página 1 de 34

**E-11**

**INSTRUCCIONES PARA LOS JURADOS DE VOTACIÓN:**

- Ubique el número de cédula en el formulario E-11 con la página y el renglón (# E-10) que le dictó el jurado encargado del formulario E-10. Una vez verificado, imprima la huella del índice derecho del ciudadano o en su defecto del índice izquierdo. Si no es posible tomarla, deje la observación en el mismo espacio de la huella.
- Cada vez que se utilice una planilla braille, los jurados marcarán con una equis (X) en el espacio correspondiente y al finalizar contabilizarán el total en la última hoja de este formulario.
- Para ejercer el derecho al voto, los jurados deberán hacerlo en la mesa en la que prestan el servicio. Para ello, presentarán su documento de identidad y otros jurados diligenciarán sus datos en los espacios ubicados del J1 al J6 al final del formulario E-11. Quien vote más de una vez incurre en el delito de voto fraudulento (art. 8 ley 1954 de 2017).
- Al finalizar la jornada electoral los jurados enumerarán consecutivamente a los sufragantes, en la columna #, para obtener el TOTAL VOTANTES FORMULARIO E-11 ubicado en la última hoja de este formulario.
- Al finalizar el escrutinio de mesa, los jurados introducirán este formulario en el SOBRE DIRIGIDO A CLAVEROS.
- Con la suscripción del presente formulario se autoriza expresamente a la Registraduría Nacional del Estado Civil para que modifique los procedimientos y trámites administrativos mediante correo electrónico (art. 56 Ley 1437 de 2011), como también la utilización de los datos personales suministrados para todos los asuntos relacionados con este certamen y los demás que se deriven del mismo (Leyes 1581 de 2012, y 1712 de 2014, y demás normas concordantes).

**INSTALACIÓN (7:30 a.m.)**

El día [ ] a las [ ] nos reunimos en esta mesa, los ciudadanos relacionados a continuación, para tomar posesión como RADOS DE VOTACIÓN, instalar la mesa y jurar que cumpliremos fielmente las funciones del cargo.

| JURADO 1             |         | JURADO 2             |         |
|----------------------|---------|----------------------|---------|
| Nombres y Apellidos: | Firma:  | Nombres y Apellidos: | Firma:  |
| Número de Cédula:    | E-mail: | Número de Cédula:    | E-mail: |
| JURADO 3             |         | JURADO 4             |         |
| Nombres y Apellidos: | Firma:  | Nombres y Apellidos: | Firma:  |
| Número de Cédula:    | E-mail: | Número de Cédula:    | E-mail: |
| JURADO 5             |         | JURADO 6             |         |
| Nombres y Apellidos: | Firma:  | Nombres y Apellidos: | Firma:  |
| Número de Cédula:    | E-mail: | Número de Cédula:    | E-mail: |

■ CIV 1 Versión 01 KIT 1 No. Form. 1 ■

Instrucciones para el diligenciamiento del Formulario E-11.

Día, mes, año y hora de la instalación de la mesa.

Datos personales del jurado de votación.

Nombres y apellidos, número de cédula, firma y correo electrónico.

## 2.4. Asignación de funciones

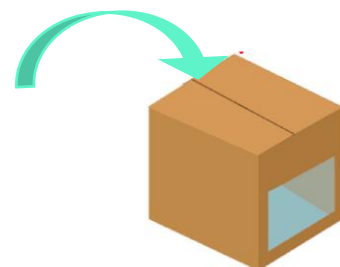
Deberán, **de forma concertada**, acordar las funciones que desempeñará cada jurado de votación durante la jornada electoral de 8:00 a. m. a 4:00 p. m., así:

- 1 Recibir la cédula de ciudadanía del votante.
- 2 Buscar en el Formulario E-10 el número de cédula del votante, resaltarlo y dictar la página y renglón en el que se encuentra el ciudadano al jurado encargado del formulario E-11.
- 3 Buscar en el formulario E-11 la página y el número del renglón que corresponde al ciudadano y registrar la información del votante, diligenciando sus datos en el espacio correspondiente, solicitar la firma y huella del elector.
- 4 Firmar las tarjetas electorales, entregarlas a los electores y autorizar el voto.
- 5 Custodiar la urna.
- 6 Entregar la cédula al elector.

## 2.5 Diligenciamiento del formulario E-9: Urna cerrada y sellada

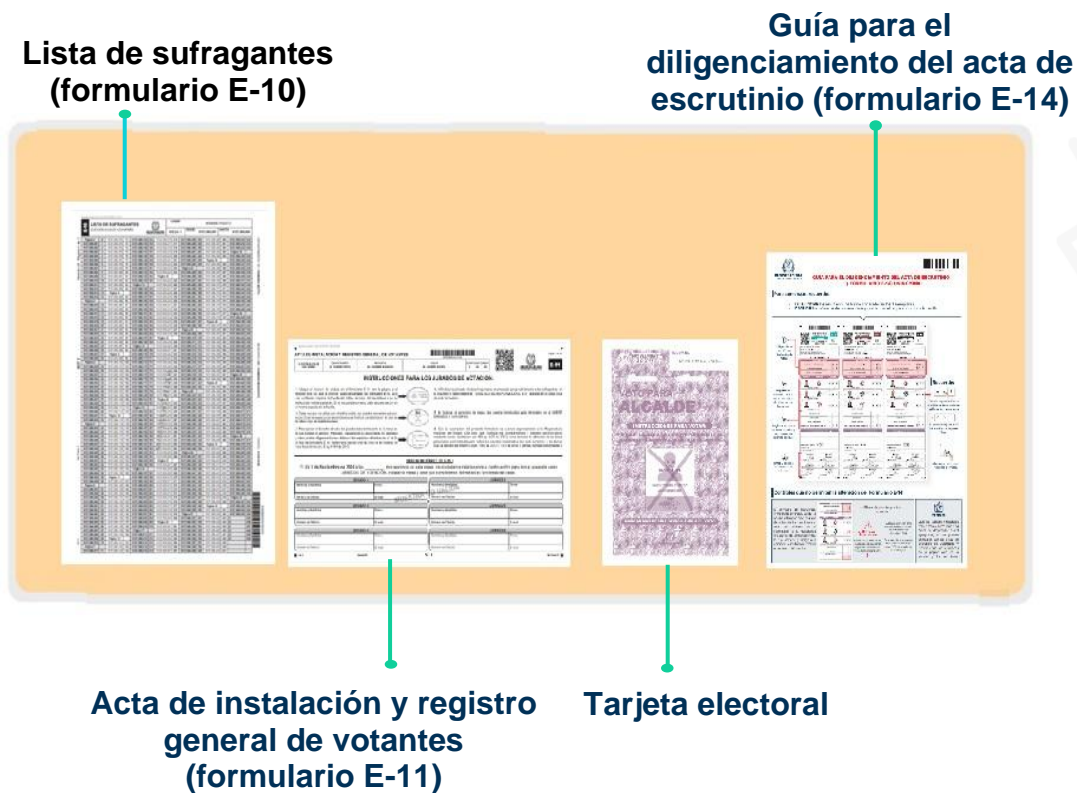
En el formulario E-9, los jurados escribirán sus nombres, apellidos, números de cédulas y firmarán en los campos correspondientes. Luego, como medida de transparencia, mostrarán la urna vacía ante los testigos electorales y jurados, y sellarán la urna adhiriendo este formulario en la parte superior.

| REGISTRADURÍA NACIONAL DE VOTANTES |                            |                |               |          |                              |                |                    |
|------------------------------------|----------------------------|----------------|---------------|----------|------------------------------|----------------|--------------------|
| URNA CERRADA Y SELLADA E-9         |                            |                |               |          |                              |                |                    |
| JURADO DE VOTACION                 |                            |                |               |          |                              |                |                    |
| CARGO                              | APELLIDOS Y NOMBRES        | NÚM. DE CÉDULA | FIRMA         | CARGO    | APELLIDOS Y NOMBRES          | NÚM. DE CÉDULA | FIRMA              |
| JURADO 1                           | Hernández Alonso Santiago  | 11111111       | SANTI H       | JURADO 4 | RODRIGUEZ ROJAS              | 99999999       | RODRIGUEZ          |
| JURADO 2                           | Valderrama Montalvo Quiroz | 22222222       | VALDERRAMA    | JURADO 5 | Calderón Uribe Andrés Felipe | 55555555       | A. Felipe Calderón |
| JURADO 3                           | Maria Nelly Toro Hueso     | 33333333       | Maria N. Toro | JURADO 6 | David Leon Martínez          | 44444444       | David LM           |



## 2.6 Organización de los documentos electorales

Para facilitar el proceso de las votaciones, los jurados deberán organizar en la mesa los formularios y tarjetas electorales como se muestra en la gráfica:



## 3. Etapa desarrollo de la votación

8:00 a. m. a 4:00 p. m.

Desde las 8:00 a. m. hasta las 4:00 p. m. los ciudadanos **podrán ingresar a los puestos de votación** y presentarán al jurado la cédula de ciudadana, para ejercer el derecho al voto.

### 3.1 Funciones

#### Búsqueda en el formulario E-10: lista de sufragantes

Un jurado de votación recibirá la cédula del elector la ubicará y resaltará en la lista de sufragantes (formulario E-10) el número de la cédula (si es el caso, podrá buscarlo rápidamente con el número de fila indicada por el ciudadano) y le hará entrega del documento al siguiente jurado, indicándole el número de página y renglón en el que se encuentra para efectuar el registro correspondiente en el formulario E-11.

1 Ubique y resalte el número de cédula



Indique el número de página y renglón

2

|              |     |  |
|--------------|-----|--|
| Página 19    |     |  |
| 9127,000,239 | 239 |  |
| 9127,000,240 | 240 |  |
| 9127,000,241 | 241 |  |
| 9127,000,242 | 242 |  |
| 9127,000,243 | 243 |  |
| 9127,000,244 | 244 |  |

#### Diligenciamiento del formulario E-11: Acta de instalación y registro general de votantes.

Recibida la cédula de ciudadanía, **el jurado ubicará en el formulario E-11 la página y número del renglón dictado** –verificando nuevamente que el número de cédula coincida con el documento de identidad recibido–, **registrará los apellidos y nombres del elector**, y solicitará al ciudadano que registre **su firma y huella** en las casillas correspondientes.

**2** Ubique el número del renglón.

**4** Solicite firma y huella al ciudadano

**1** Ubique la página

ACTA DE INSTALACIÓN Y REGISTRO GENERAL DE VOTANTES

REGISTRADURÍA NACIONAL DE VOTANTES

Página 2 de 38

E-11

# E-10 CÉDULA BIEN # FIRMA

9127.000.001

PRIMER APELLIDO SEGUNDO APELLIDO NOMBRES

Valencia Gary María

3 9127.000.003

4 9127.000.004

5 9127.000.005

6 9127.000.006

7 9127.000.007

8 9127.000.008

9 7.000.009

11 9127.000.011

12 9127.000.012

13 9127.000.013

14 9127.000.014

3 Diligencie los apellidos y nombres

## Firma y entrega de las tarjetas electorales.

Un tercer jurado firmará cada tarjeta electoral en el espacio determinado para este fin y la entregará al sufragante indicándole que se dirija al cubículo para que realice de forma secreta su marcación y las doble de tal manera que, antes de introducirlas en la urna, permita al jurado observar su firma.

### TENGA EN CUENTA:

- 1. Firmar las tarjetas electorales** disponibles en la mesa, de acuerdo con el flujo de los electores.
- El jurado deberá **custodiar permanentemente la urna** para evitar que no sean depositadas tarjetas electorales no autorizadas.

## Devolución de la cédula

Otro jurado de votación entregará al elector su cédula y confirmará que sea el titular.

### 3.2 Aspectos que se deben tener en cuenta durante el desarrollo de la votación

#### Documentos válidos para votar

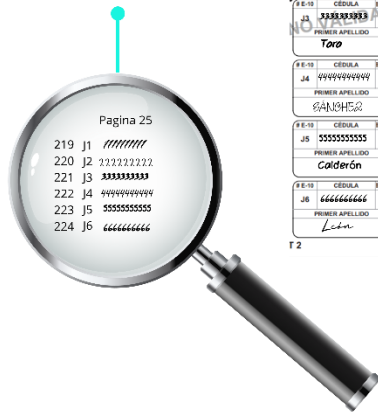
Los ciudadanos podrán presentar la cédula de **ciudadanía amarilla con hologramas** o la **cédula digital**, bien sea física o en su dispositivo celular.



## Voto de los jurados

Los jurados que vayan a ejercer el derecho al voto **deben realizarlo en la mesa en la que prestan el servicio**. En este caso, en la parte final de los formularios E-10 y E-11 están disponibles seis casillas marcadas con la letra y número J1 al J6 para registrar el número de cédula, los nombres y apellidos del jurado votante y los campos para la firma y huella.

Formulario E-10



|        |                 |                  |                    |   |
|--------|-----------------|------------------|--------------------|---|
| # E-10 | CÉDULA          | BRILLE           | FIRMA              | # |
| J1     | 11111111        |                  | Santi H. Hernández |   |
|        | PRIMER APELLIDO | SEGUNDO APELLIDO | NOMBRES            |   |
|        | Hernández       | Herrera          | Santiago           |   |
| # E-10 | CÉDULA          | BRILLE           | FIRMA              | # |
| J2     | 22222222        |                  | Valen M. Montes    |   |
|        | PRIMER APELLIDO | SEGUNDO APELLIDO | NOMBRES            |   |
|        | Montes          | Quione           | Valentina          |   |
| # E-10 | CÉDULA          | BRILLE           | FIRMA              | # |
| J3     | 33333333        |                  | Maria N. Toro      |   |
|        | PRIMER APELLIDO | SEGUNDO APELLIDO | NOMBRES            |   |
|        | Toro            | Hernandez        | Maria Nelly        |   |
| # E-10 | CÉDULA          | BRILLE           | FIRMA              | # |
| J4     | 44444444        |                  | Eduardo Sánchez    |   |
|        | PRIMER APELLIDO | SEGUNDO APELLIDO | NOMBRES            |   |
|        | Sánchez         | Bolaga           | Eduardo            |   |
| # E-10 | CÉDULA          | BRILLE           | FIRMA              | # |
| J5     | 55555555        |                  | A. Felipe Calderón |   |
|        | PRIMER APELLIDO | SEGUNDO APELLIDO | NOMBRES            |   |
|        | Calderón        | Unibe            | Andrés Felipe      |   |
| # E-10 | CÉDULA          | BRILLE           | FIRMA              | # |
| J6     | 66666666        |                  | David L.M. León    |   |
|        | PRIMER APELLIDO | SEGUNDO APELLIDO | NOMBRES            |   |
|        | León            | Martinez         | David              |   |

Formulario E-11

## Voto con sistema braille

Los ciudadanos con discapacidad visual podrán votar utilizando el sistema braille, en caso de que lo requieran, los jurados de votación deberán solicitarle al funcionario de la Registraduría, la plantilla y las instrucciones para votar en braille y dejarán constancia, marcando una (X) en la casilla correspondiente en el formulario E-11.

|        |                 |                  |             |  |   |
|--------|-----------------|------------------|-------------|--|---|
| # E-10 | CÉDULA          | BRILLE           | FIRMA       |  | # |
| 12     | 9127,000,012    | X                | [Firma]     |  |   |
|        | PRIMER APELLIDO | SEGUNDO APELLIDO | NOMBRES     |  |   |
|        | Gómez           | Martín           | Julia Sofía |  |   |

Para ello, realicen lo siguiente:

**1** Informen al ciudadano que se creó una plantilla y un instructivo en braille, que les facilitará ejercer su derecho al voto de forma secreta y explique la forma de usarlos.

**2** Pregunten al ciudadano si desea que lo apoye para introducir la tarjeta electoral en la plantilla braille, en caso de no requerir la ayuda, entregue el instructivo, la plantilla braille y la tarjeta electoral.

### ¿Cómo votar con la plantilla braille?

- Se debe introducir la tarjeta electoral en la plantilla braille, de tal forma que las imágenes de los candidatos y voto en blanco, queden ubicados en los recuadros.



- Para votar siga las indicaciones del instructivo en braille.

Instructivo braille.

REGISTRADURIA

**INSTRUCCIONES PARA HACER SU ELECCIÓN**

**VOTO PARA ALCALDE**

Marque en el recuadro que se encuentra encima del número de su candidato preferido de acuerdo a la siguiente información:

1. CAMILO SANABRIA - CALIDAD
2. ISABEL MADRIGAL - EFICIENCIA
3. EULISES VILLEGAS - PACIENCIA
4. JACOBO MENDEZ - TOLERANCIA
5. OFFIR GUZMAN - UNION

Voto en blanco

Marcar más de una opción anula su voto.

Plantilla braille

**VOTO PARA ALCALDE**

**MARCAR MÁS DE UNA OPCIÓN ANULA EL VOTO**

|   |                |
|---|----------------|
| 1 | 2              |
| 3 | 4              |
| 5 | VOTO EN BLANCO |

- Una vez marcada la elección en la tarjeta electoral, el ciudadano deberá retirarla de la plantilla, doblarla e introducirla en la urna. Asimismo, devolver el instructivo y la plantilla al jurado de votación.



Jurado de votación, recuerde devolver el instructivo y la platilla braille al delegado de puesto.

## Equivocación al marcar la tarjeta electoral

Si un ciudadano se equivoca al marcar la tarjeta electoral deberá devolverla al jurado y solicitar una nueva. El jurado verificará que corresponda a la que le fue entregada, escribirá la palabra *Inservible* sobre ella, la destruirá e introducirá en el sobre para material sobrante y entregará una nueva, firmada por el jurado correspondiente.



## Acompañante para votar

Los ciudadanos que padezcan limitaciones o dolencias físicas que les impida valerse por sí mismos, **los mayores de 80 años o quienes tengan problemas avanzados de visión, tendrán prelación en la fila y podrán ir acompañados hasta el cubículo por personas de su confianza.**

Es importante advertir que no podrán ser acompañantes los jurados, los testigos electorales, la Fuerza Pública, integrantes de la Mesa de Justicia o funcionarios de la Registraduría.

## Cubículo con ajustes razonables para las PcD

En todos los puestos de votación habrá un cubículo con ajustes necesarios para las Personas con Discapacidad (PcD) o para aquellos ciudadanos que así lo requieran, el cual se deberá solicitar al funcionario de la Registraduría.



## Trato diferencial

Para garantizar el derecho de las personas con discapacidad y trans para elegir y ser elegidas, la Registraduría Nacional del Estado Civil dispone de los **protocolos de atención para la consulta y aplicación por parte de los jurados de votación y actores del proceso electoral.**

Lineamientos necesarios para el trato de las personas con discapacidad durante el proceso electoral.



Lineamientos necesarios para el trato de las personas trans durante el proceso electoral.



## Ciudadanos que no se encuentren en el censo de la mesa

Si un ciudadano no se encuentra en la lista de sufragantes formulario E-10, no podrá votar en esa mesa. El jurado devolverá el documento al elector y le informará que consulte su puesto de votación con los funcionarios electorales o en la página web de la Registraduría.

## Formulario E-12: autorización para votar

El formulario E-12 es una autorización especial para votar que expide exclusivamente el registrador del estado civil o su delegado a aquellos ciudadanos que se encuentren en algunas de las causales establecidas en el artículo 117 del Código Electoral o las previstas en la resolución que expide la Registraduría Nacional del Estado Civil para tal fin.

### Causales por las cuales se puede expedir el formulario E-12:

- Cédula cancelada erróneamente por muerte.
- Error u omisión en la lista de sufragantes.
- Por orden de autoridad judicial.
- Funcionario en comisión u otra situación administrativa de tipo electoral.
- Por acto administrativo CNE.
- Delegado de puesto (artículo 55 del código electoral).
- Jurado remanente para corregimientos que no actúen como reemplazo y no puedan regresarse a la cabecera del municipio.

Para ejercer el derecho al voto, los ciudadanos únicamente lo podrán realizar en la última mesa del puesto de votación que le fue autorizado en el formulario E-12.

El jurado de votación validará la información registrada en este formulario, diligenciará el número de cédula y los datos del ciudadano en el formulario E-11 y le permitirá continuar con el proceso de votación.

**“MATERIAL PEDAGÓGICO”** 

**AUTORIZACIÓN DEL VOTO** FORMULARIO E-12

REGISTRADURÍA NACIONAL

|                          |                    |          |             |   |                    |
|--------------------------|--------------------|----------|-------------|---|--------------------|
| FECHA DE EXPEDICIÓN      | DÍA<br>4           | MES<br>7 | AÑO<br>2023 | CÓDIGO DEL LUGAR<br>0 1 0 0 1 0 1 0 1               | CERTIFICADO N° 001 |
| DEPARTAMENTO / MUNICIPIO | NARIÑO / RICALURTE |          |             | CORREIMIENTO / INSPECCIÓN DE POLICÍA - SECTOR RURAL |                    |

EL REGISTRADOR DEL ESTADO CIVIL (O SU DELEGADO), A PETICIÓN DEL INTERESADO  
**CERTIFICA QUE:**

|                              |   |
|------------------------------|---|
| APELLIDOS<br>CASTRO VILLANEA | NOMBRES<br>JUAN PABLO                           |
| C.C. N° 991 224 387          | DIRECCIÓN O TELEFONO DEL CIUDADANO 314 123 4567 |

Puede sufragar en la **MESA N° 14** Presentando la cédula y este certificado.

Motivo de la expedición: ( Marcar con una "X" en la casilla correspondiente):

CASILLAS CON LA INFORMACIÓN DE LA EXPEDICIÓN

Se autoriza para votar por las siguientes corporaciones o cargos:

|                                      |                                  |   |                                  |
|--------------------------------------|----------------------------------|---|----------------------------------|
| CORPORACIONES                        | MAYORÍA DE VOTACIÓN              | MAYORÍA DE VOTACIÓN                         | MAYORÍA DE VOTACIÓN              |
| <input type="checkbox"/> PRESIDENCIA | <input type="checkbox"/> CONCEJO | <input checked="" type="checkbox"/> CONCEJO | <input type="checkbox"/> CONCEJO |

SALOMÓN ARCHILA  
NOMBRES Y APELLIDOS DE QUIEN EMITE EL CERTIFICADO

*[Firma]*

NOTA: Para las elecciones territoriales el registrador municipal, especial o auxiliar podrá expedir el formulario E-12 y marcadas en la casilla el tipo de corporación por la cual puede sufragar el ciudadano portador de este formulario. El jurado de votación únicamente podrá entregar las tarjetas electorales por el cargo o la corporación señalada en el recuadro.

Recuerde marcar con una X la casilla E-12 en el formulario E-11.

| E-12                                | CÉDULA          | BRILLE           | FIRMA   | # |
|-------------------------------------|-----------------|------------------|---------|---|
| <input checked="" type="checkbox"/> |                 |                  |         |   |
|                                     | PRIMER APELLIDO | SEGUNDO APELLIDO | NOMBRES |   |
|                                     |                 |                  |         |   |

INDICE DERECHO

Al final de la jornada de votación, el jurado depositará en el sobre de claveros el formulario E-12.

**Descongestionamiento de las mesas de votación**

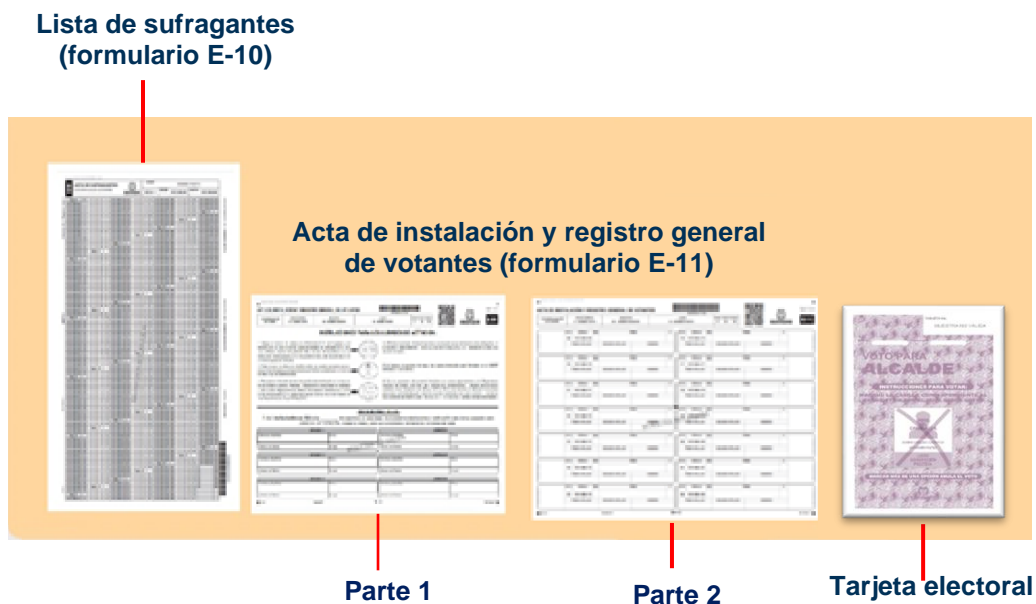
Con el fin de agilizar el proceso de la votación, a continuación, presentamos dos opciones para aplicar en aquellas mesas que se congestionen por el flujo de ciudadanos habilitados para votar.

## Opción 1.

### División del formulario E-11

Dividir el formulario E-11 en partes iguales (parte A y parte B) y, de común acuerdo, se asigne a dos jurados la tarea de diligenciar el formulario E-11.

Para garantizar la agilidad en la aplicación de esta medida de descongestión, el jurado que tenga a su cargo el diligenciamiento del formulario E-10, conocerá los rangos de las cédulas que tendrán la parte A y parte B de los formularios E-11 de manera que, cuando él resalte la cédula en el formulario E-10, se la entregue al jurado respectivo informándole la página y el renglón correspondiente.



Los demás jurados seguirán con las mismas funciones acordadas.

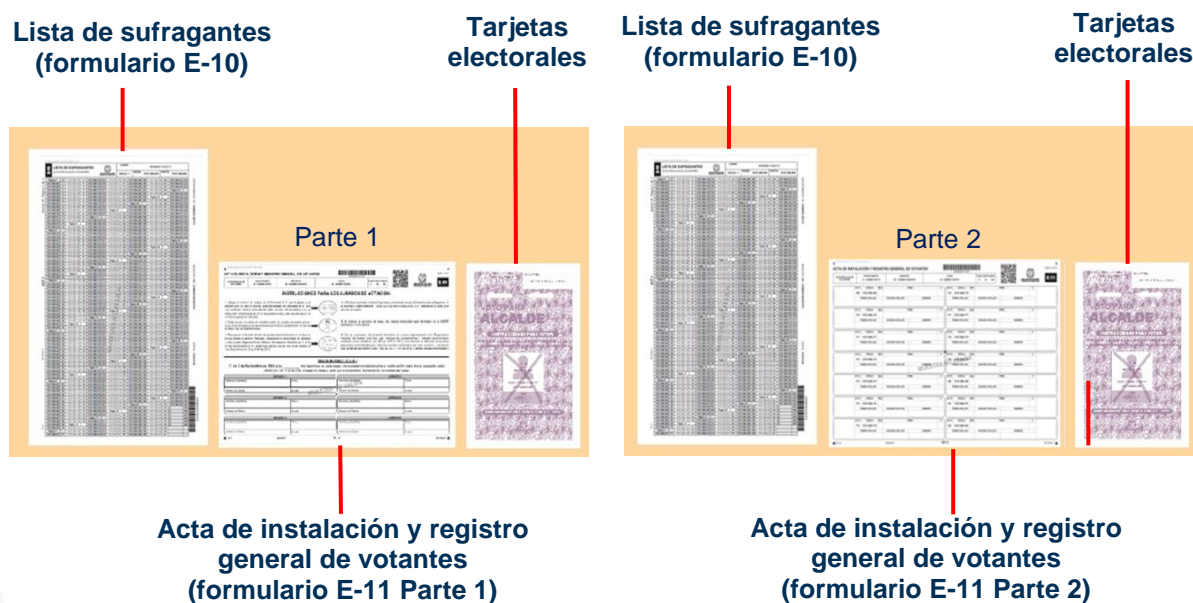
## Opción 2.

### División de la mesa

Dividir en partes iguales el formulario E-11 y las tarjetas electorales de tal modo que funcionen dos mesas para atender a los ciudadanos.

Para garantizar la agilidad en la aplicación de esta medida de descongestión, se proporcionará un formulario E-10 adicional y el delegado de puesto orientará a los ciudadanos, según el rango, para que conozcan en cuál de las dos mesas ejercerán el derecho al voto.

En síntesis, los seis (6) jurados dividirán sus funciones en dos mesas: búsqueda en el formulario E-10, registro de los ciudadanos en el formulario E-11, firma y entrega de la tarjeta, y devuelve la cédula al ciudadano.



Solo habrá una urna para las dos mesas

Tenga en cuenta:

En la instalación de mesa, el delegado de puesto orientará a los jurados de votación para que, en caso de presentarse congestión de los votantes y con el fin de agilizar el proceso, dividan el formulario E-11.

## 4. Etapa cierre de votación y escrutinio de mesa

4:00 p. m., en adelante

### 4.1. Cierre de la votación

Las votaciones se cierran a las 4:00 p. m.; por lo tanto, ningún ciudadano podrá votar después de esta hora, excepto los ciudadanos que, al momento del cierre, hayan entregado la cédula a los jurados de votación.

La Fuerza Pública procederá a solicitar a la ciudadanía que se retiren del puesto de votación.

### 4.2. Destrucción del material sobrante

Los jurados iniciarán con la destrucción de las tarjetas electorales no utilizadas, las cuales deberán depositarse en el sobre para **material sobrante e inservible**, sellar y entregar de inmediato al funcionario electoral.



**NOTA:** La guía para el diligenciamiento del formulario E-14, al finalizar el escrutinio la recogerá un funcionario asignado para depositarla en las bolsas para el reciclaje de material aprovechable.

## 4.3. Escrutinios de la mesa de votación

### 4.3.1 Totalización del formulario E-11

Los jurados iniciarán con el conteo del número de sufragantes registrados en el formulario E-11. Para ello, deberán utilizar la **columna # del formulario** e ir **contabilizando**, en orden ascendente, el número de sufragantes registrados.

Muestra Versión 4 del 10/12/2024 08:56, MC

ACTA DE INSTALACIÓN Y REGISTRO GENERAL DE VOTANTES

55000002010726

REGISTRARÍA NACIONAL REPÚBLICA DEL ECUADOR

Página 7 de 26

| ELECCIÓN ALCALDE<br>ILES MARINO | DEPARTAMENTO<br>01 - NOMBRE DEPTO | MUNICIPIO<br>001 - NOMBRE MUNICIPIO | LUGAR<br>00 - NOMBRE PUESTO | ZONA PUESTO MESA<br>01 00 002 |                 |                        |         |       |   |
|---------------------------------|-----------------------------------|-------------------------------------|-----------------------------|-------------------------------|-----------------|------------------------|---------|-------|---|
| # E-10<br>71                    | CÉDULA<br>9127.000,071            | BILLE                               | FIRMA                       | #                             | # E-10<br>78    | CÉDULA<br>9127.000,078 | BILLE   | FIRMA | # |
| PRIMER APELLIDO                 | SEGUNDO APELLIDO                  | NOMBRES                             |                             |                               | PRIMER APELLIDO | SEGUNDO APELLIDO       | NOMBRES |       |   |
|                                 |                                   |                                     |                             |                               | Morillo         | Roberto                | Alfonso |       | 5 |
| # E-10<br>72                    | CÉDULA<br>9127.000,072            | BILLE                               | FIRMA                       | #                             | # E-10<br>79    | CÉDULA<br>9127.000,079 | BILLE   | FIRMA | # |
| PRIMER APELLIDO                 | SEGUNDO APELLIDO                  | NOMBRES                             |                             |                               | PRIMER APELLIDO | SEGUNDO APELLIDO       | NOMBRES |       |   |
| Santos                          | Muñoz                             | María Fernanda                      |                             | 1                             | Loaiga          | Ortiz                  | Elly    |       | 6 |
| # E-10<br>73                    | CÉDULA<br>9127.000,073            | BILLE                               | FIRMA                       | #                             | # E-10<br>80    | CÉDULA<br>9127.000,080 | BILLE   | FIRMA | # |
| PRIMER APELLIDO                 | SEGUNDO APELLIDO                  | NOMBRES                             |                             |                               | PRIMER APELLIDO | SEGUNDO APELLIDO       | NOMBRES |       |   |
|                                 |                                   |                                     |                             |                               | Patiño          | D-I                    |         |       | 7 |
| # E-10<br>74                    | CÉDULA<br>9127.000,074            | BILLE                               | FIRMA                       | #                             | # E-10<br>81    | CÉDULA<br>9127.000,081 | BILLE   | FIRMA | # |
| PRIMER APELLIDO                 | SEGUNDO APELLIDO                  | NOMBRES                             |                             |                               | PRIMER APELLIDO | SEGUNDO APELLIDO       | NOMBRES |       |   |
|                                 |                                   |                                     |                             |                               |                 |                        |         |       |   |
| # E-10<br>75                    | CÉDULA<br>9127.000,075            | BILLE                               | FIRMA                       | #                             | # E-10<br>82    | CÉDULA<br>9127.000,082 | BILLE   | FIRMA | # |
| PRIMER APELLIDO                 | SEGUNDO APELLIDO                  | NOMBRES                             |                             |                               | PRIMER APELLIDO | SEGUNDO APELLIDO       | NOMBRES |       |   |
| Jaramilla                       | Pera                              | Leir Enrique                        |                             | 2                             |                 |                        |         |       |   |
| # E-10<br>76                    | CÉDULA<br>9127.000,076            | BILLE                               | FIRMA                       | #                             | # E-10<br>83    | CÉDULA<br>9127.000,083 | BILLE   | FIRMA | # |
| PRIMER APELLIDO                 | SEGUNDO APELLIDO                  | NOMBRES                             |                             |                               | PRIMER APELLIDO | SEGUNDO APELLIDO       | NOMBRES |       |   |
| Tamayo                          | Quintero                          | Tatiana                             |                             | 3                             |                 |                        |         |       |   |
| # E-10<br>77                    | CÉDULA<br>9127.000,077            | BILLE                               | FIRMA                       | #                             | # E-10<br>84    | CÉDULA<br>9127.000,084 | BILLE   | FIRMA | # |
| PRIMER APELLIDO                 | SEGUNDO APELLIDO                  | NOMBRES                             |                             |                               | PRIMER APELLIDO | SEGUNDO APELLIDO       | NOMBRES |       |   |
| Duque                           | García                            | Mario Roberto                       |                             | 4                             |                 |                        |         |       |   |

MUESTRA VOTANTE

Clv 7 Versión 01 KIT 2 No. Form. 2

Columna #

Enumere en orden ascendente los sufragantes registrados

Finalizado el conteo de los sufragantes, incluyendo a los jurados que votaron en la mesa, realizaran los siguientes pasos:

1

Registre el total de votantes en la última hoja del formulario E-11 (*Último número contabilizado en la columna #*) y lo leerá en voz alta para conocimiento de los testigos electorales.

2

Cuente las X consignadas en las casillas braille y escriba el total en el espacio correspondiente.

**ACTA DE INSTALACIÓN Y REGISTRO GENERAL DE VOTANTES**

55000001013838

|                  |                                   |                                     |                             |                               |
|------------------|-----------------------------------|-------------------------------------|-----------------------------|-------------------------------|
| ELECCIÓN ALCALDE | DEPARTAMENTO<br>01 - NOMBRE DEPTO | MUNICIPIO<br>001 - NOMBRE MUNICIPIO | LUGAR<br>00 - NOMBRE PUESTO | ZONA PUESTO MESA<br>01 00 001 |
|------------------|-----------------------------------|-------------------------------------|-----------------------------|-------------------------------|

REGISTRADURÍA NACIONAL DEL ESTUDIO CIVIL

E-11

Plágina 38 de 38

TOTAL VOTANTES FORMULARIO E-11: **170**

TRANSCRIBA INMEDIATAMENTE ESTA CIFRA EN LA PARTE SUPERIOR DE LOS TRES EJEMPLARES DEL FORMULARIO E-14 DISPONIBLE EN SU MESA (NIVELACIÓN DE LA MESA)

TOTAL SUFRAGANTES BRAILLE


3

Diligencie el **TOTAL DE VOTANTES** en la sección de la nivelación de la mesa del formulario E-14, en los 3 ejemplares.

| NIVELACIÓN DE LA MESA             |     |
|-----------------------------------|-----|
| TOTAL VOTANTES FORMULARIO E-11    | 170 |
| TOTAL VOTOS DE ALCALDE EN LA URNA | 00  |
| TOTAL VOTOS NOMINADOS             | 00  |

| NIVELACIÓN DE LA MESA             |     |
|-----------------------------------|-----|
| TOTAL VOTANTES FORMULARIO E-11    | 170 |
| TOTAL VOTOS DE ALCALDE EN LA URNA | 00  |
| TOTAL VOTOS NOMINADOS             | 00  |

| NIVELACIÓN DE LA MESA             |     |
|-----------------------------------|-----|
| TOTAL VOTANTES FORMULARIO E-11    | 170 |
| TOTAL VOTOS DE ALCALDE EN LA URNA | 00  |
| TOTAL VOTOS NOMINADOS             | 00  |



Por último, en la parte final del formulario E-11, cada uno de los jurados firmará y escribirá el número de su cédula como constancia de los datos registrados.

Los Jurados de Votación declaramos bajo gravedad de juramento que, en esta Acta de Instalación y Registro General de Votantes, registramos los nombres y apellidos de los ciudadanos que sufragaron en esta mesa. Finalizada la jornada electoral, como constancia de lo anterior, firmamos la presente acta.


|   |            |  |            |
|---|------------|--|------------|
| <b>JURADO 1</b>                                       |            | <b>JURADO 2</b>                                  |            |
| Nombres y Apellidos:<br><b>Lina María Vélez</b>       | Firma:<br> | Nombres y Apellidos:<br><b>Lorena Arias Díaz</b> | Firma:<br> |
| Número de Cédula:<br><b>1.111.111</b>                 |            | Número de Cédula:<br><b>6.666.666</b>            |            |
| <b>JURADO 3</b>                                       |            | <b>JURADO 4</b>                                  |            |
| Nombres y Apellidos:<br><b>Eduardo Monroy Quijano</b> | Firma:<br> | Nombres y Apellidos:<br><b>Ana María Rosales</b> | Firma:<br> |
| Número de Cédula:<br><b>3.333.333</b>                 |            | Número de Cédula:<br><b>2.222.222</b>            |            |
| <b>JURADO 5</b>                                       |            | <b>JURADO 6</b>                                  |            |
| Nombres y Apellidos:<br><b>Rosa María Villa</b>       | Firma:<br> | Nombres y Apellidos:<br><b>Andrés Roa Bello</b>  | Firma:<br> |
| Número de Cédula:<br><b>4.444.444</b>                 |            | Número de Cédula:<br><b>5.555.555</b>            |            |

■ Civ 27      Versión 01      KIT 1      No. Form: 1 ■



### 4.3.2 Apertura de la urna

Los jurados de votación abren la urna, extraen los votos y los cuentan sin observar sus marcaciones.



### 4.3.3 Conteo de votos

Los jurados de votación deberán contar el número de votos depositados para el cargo de alcalde y realizar la nivelación de la mesa en el formulario E-14.

### 4.4.4 Nivelación de la mesa

Los jurados compararán el total de votantes **con el total de votos depositados**. Al realizar este ejercicio, se podrán presentar 3 escenarios:

**Escenarios de la nivelación de la mesa:**

#### Escenario1: El número de votos es igual al número de votantes.

Por ejemplo, se contaron 170 votos y, al verificar el número de votantes registrados en el formulario E-11, hay 170 ciudadanos.

1

170 VOTOS



170 VOTANTES

ACTA DE INSTALACIÓN Y REGISTRO GENERAL DE VOTANTES

| ELECCIONES | DEPARTAMENTO<br>01 - NOMBRE DEPTO | MUNICIPIO<br>001 - NOMBRE DEL MUNICIPIO |
|------------|-----------------------------------|---|
|            |                                   |   |

TOTAL VOTANTES FORMULARIO E-11:    → TRANSCRIBA INMEDIATAMENTE ESTA CIFRA EN LA PARTE SUPERIOR DE LOS TRES EJEMPLARES DE TODOS LOS FORMULARIOS E-14 RESPONSABLES EN SU MESA (NIVELACIÓN DE LA MESA)

(ÚLTIMO NÚMERO REGISTRADO EN LA COLUMNA #)



En este caso, se continúa con el escrutinio.

## Escenario 2: El número de votos es menor al de votantes.

Se contaron 168 votos y, al verificar el número de votantes registrados en el formulario E-11, hay 170 ciudadanos.

**2** 170 VOTANTES > 168 VOTOS

No. Form: 1

| ACTA DE INSTALACIÓN Y REGISTRO GENERAL DE VOTANTES |                   |                            |
|--|-------------------|----------------------------|
| ELECCIONES   | DEPARTAMENTO      | MUNICIPIO                  |
|  | 01 - NOMBRE DEPTO | 001 - NOMBRE DEL MUNICIPIO |

|                                 |  |   |   |
|---------------------------------|--|---|---|
| TOTAL VOTANTES FORMULARIO E-11: | 1 7 0                                      | → | TRANSCRIBA INMEDIATAMENTE ESTA CIFRA EN LA PARTE SUPERIOR DE LOS TRES EJEMPLARES DE TODOS LOS FORMULARIOS E-14 DISPONIBLES EN SU MESA (INVELACIÓN DE LA MESA) |
|                                 | (ÚLTIMO NÚMERO REGISTRADO EN LA COLUMNA #) |   |   |



En este caso, se continúa con el escrutinio.

## Escenario 3: El número de votos es mayor al de votantes

Se contaron 172 votos y, al verificar el número de votantes registrados en el formulario E-11, hay 170 ciudadanos.

**3** 170 VOTANTES < 172 VOTOS

No. Form: 1

| ACTA DE INSTALACIÓN Y REGISTRO GENERAL DE VOTANTES |                   |                            |
|--|-------------------|----------------------------|
| ELECCIONES   | DEPARTAMENTO      | MUNICIPIO                  |
|  | 01 - NOMBRE DEPTO | 001 - NOMBRE DEL MUNICIPIO |

|                                 |  |   |   |
|---------------------------------|--|---|---|
| TOTAL VOTANTES FORMULARIO E-11: | 1 7 0                                      | → | TRANSCRIBA INMEDIATAMENTE ESTA CIFRA EN LA PARTE SUPERIOR DE LOS TRES EJEMPLARES DE TODOS LOS FORMULARIOS E-14 DISPONIBLES EN SU MESA (INVELACIÓN DE LA MESA) |
|                                 | (ÚLTIMO NÚMERO REGISTRADO EN LA COLUMNA #) |   |   |



En este escenario, deberán contar de nuevo los votantes registrados en el formulario y los votos. Si persiste la diferencia, depositarán los votos en la urna, extraerán al azar solamente la cantidad de votos excedentes y, sin abrirlos, los incinerarán (en este ejemplo, son 2 votos). De esta manera, quedará nivelada la mesa.


**i** Recuerde que una vez realizada la nivelación de la mesa deberán diligenciar las casillas de la nivelación de la mesa en los 3 ejemplares del formulario E-14 y continuar con el escrutinio.

The image shows three identical copies of the 'MATERIAL PEDAGÓGICO' E-14 form. Each form is titled 'ACTA DE ESCRUTINIO DE LOS JURADOS DE VOTACION' and includes a QR code and a barcode. The forms are for the 'ELECCIONES TERRITORIALES' held on October 29, 2023, for the position of 'ALCALDE' (Mayor). The forms are for the 'DEPARTAMENTO: XXXX' and 'MUNICIPIO: XXXX'. The forms are for the 'ZONA: 00 PUESTO: 00 MESA: 00' and 'LUGAR: XXXX'. The forms are for the 'E-14' form. The forms are for the 'E-14' form. The forms are for the 'E-14' form.

| NIVELACION DE LA MESA             |       |
|-----------------------------------|-------|
| TOTAL VOTANTES FORMULARIO E-11    | 1 7 0 |
| TOTAL VOTOS DE ALCALDE EN LA URNA | 1 7 0 |
| TOTAL VOTOS INCINERADOS           | 0 0   |

#### 4.5 Descripción de la tarjeta electoral

La tarjeta electoral está diseñada en dos caras: en una, está la información del cargo por elegir, las instrucciones de cómo votar y la casilla para la firma del jurado de votación; en la otra, se encuentran las opciones de los diferentes candidatos y la casilla del voto en blanco.




## 4.6 Conceptos para la clasificación de los votos

Los jurados deben tener claro los siguientes conceptos para establecer **el tipo de voto**.

**Zona de marcación:** es el espacio delimitado en la tarjeta electoral para cada candidato que contiene la foto y nombre del candidato, el logo o símbolo y nombre de la agrupación política e igualmente se encuentra el área para marcar el voto en blanco.



**Marcación del elector:** expresión realizada por el ciudadano a través de cualquier marca o signo visible en la tarjeta electoral, indicando su elección de voto.




## 4.7 Clasificación de los votos

En la clasificación de votos se presentan 4 categorías:

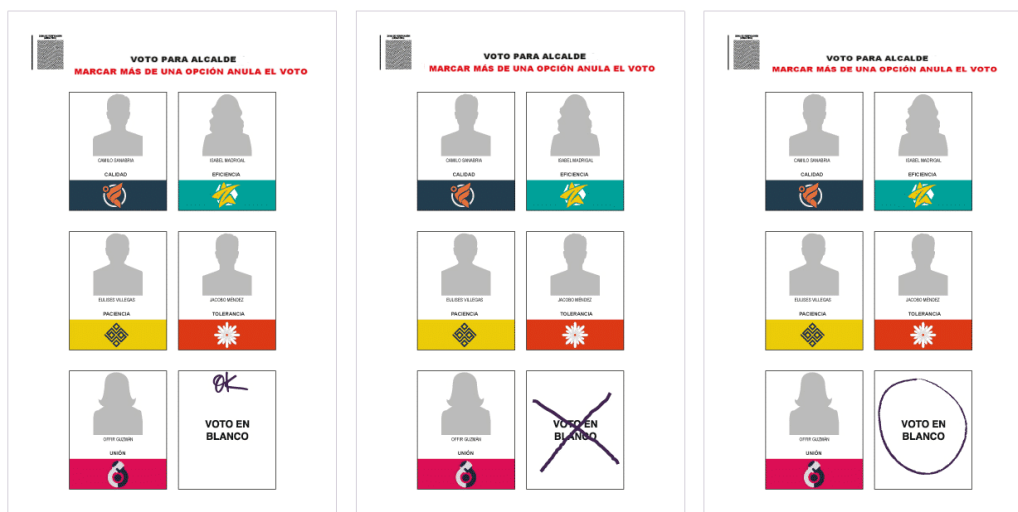
### Voto válido por candidato

Cuando el elector marca claramente la casilla de un solo candidato.



## Voto en blanco

Cuando el elector marca únicamente la casilla de voto en blanco.



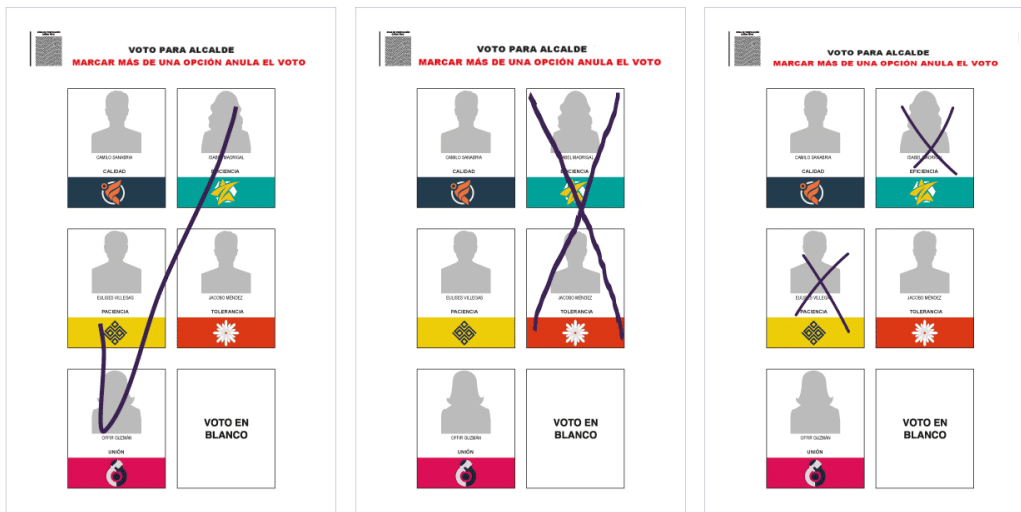
## Voto no marcado

Cuando el elector no realiza marcas en la zona de marcación de algún candidato o la casilla de voto en blanco, o las realiza por fuera de las zonas de marcación.



## Voto Nulo

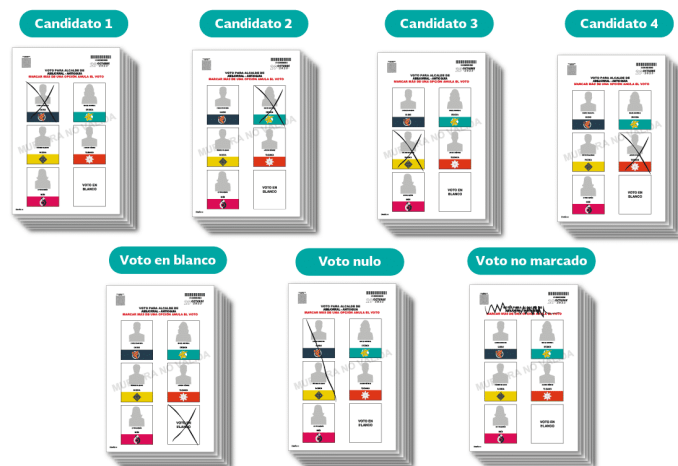
Cuando el elector marca más de una zona de marcación.



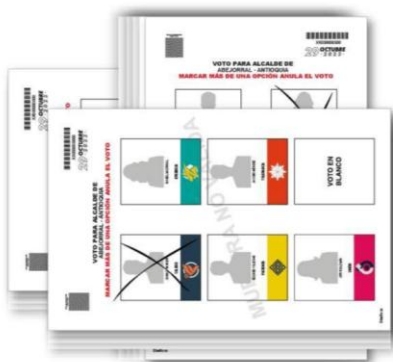
Es importante, tener en cuenta **el principio de eficacia del voto**, es decir, “Cuando una disposición electoral admita varias interpretaciones se preferirá aquella que dé validez al voto que represente expresión libre de la voluntad del elector.”

### 4.7.1 Proceso de clasificación y conteo de votos.

Los jurados deberán clasificar los votos válidos por cada candidato, votos en blanco, votos nulos y no marcados; deberán organizarlos en la mesa en el mismo orden de la tarjeta electoral.



Luego, deberán intercalar cada grupo de los votos, uno sobre el otro en forma cruzada para distinguirlos, así:



Realizado este proceso, contarán los votos de cada grupo y dictarán en voz alta el total de votos por candidato, votos en blanco, votos nulos y no marcados, mientras que otro jurado registrará el resultado en el formulario E-14. Los demás jurados verificarán que la votación anunciada y transcrita sea la correcta.

## 4.8 Instrucciones para el diligenciamiento del formulario E-14

Los jurados deberán trasladar los resultados de la clasificación de los votos al Formulario E-14 para alcalde en sus 3 ejemplares, teniendo en cuenta las siguientes instrucciones:

1. Al diligenciar los resultados en el formulario E-14 para alcalde, los números deberán ser escritos de manera clara.

|   |   |   |
|---|---|---|
| 1 | 2 | 3 |
|---|---|---|

|   |   |   |
|---|---|---|
| 4 | 5 | 6 |
|---|---|---|

|   |   |   |
|---|---|---|
| 7 | 8 | 9 |
|---|---|---|

|   |   |   |
|---|---|---|
| • | • | 3 |
| • | 8 | 3 |

2. Tenga en cuenta que, cuando el número total es de 1 o 2 dígitos, la casilla que antecede debe ser diligenciada rellenando el círculo de la marca de agua.

3. En el caso de que no haya votación, las casillas deberán dejarse en blanco.

|   |   |  |
|---|---|--|
| ○ | ○ |  |
|---|---|--|

4. Cada uno de los resultados deberá escribirse de manera horizontal en los tres ejemplares del formulario E-14.

“MATERIAL PEDAGÓGICO”

24000001 Ver: 01 Pag: 1 de 1

ACTA DE ESCRUTINIO DE LOS JURADOS DE VOTACIÓN

**CLAVEROS** E-14

ELECCIONES TERRITORIALES

ALCALDE

REGISTRADURÍA

DEPARTAMENTO: XXXX  
MUNICIPIO: XXXX  
ZONA: 00 PUESTO: 00 MESA: 00  
LUGAR: XXXX

X X - X X - X X - X X X

NIVELACIÓN DE LA MISMA

|                                   |       |
|-----------------------------------|-------|
| TOTAL VOTANTES FORMULARIO E-11    | 1 7 0 |
| TOTAL VOTOS DE ALCALDE EN LA URNA | 1 7 0 |
| TOTAL VOTOS INCNERADOS            | 0 0   |

| CANDIDATO        | AGRUPACIÓN | VOTACIÓN |
|------------------|------------|----------|
| 1 CARLO SANABRIA | CALIDAD    | 6 3      |
| 2 EBEL MORALES   | EFICIENCIA | 1 7      |
| 3 EULBES VALLEAS | PACENCIA   | 5 4      |
| 4 JACOBO MÉNDEZ  | TOLERANCIA | 1 0      |
| 5 OFIRI GUZMÁN   | UNIÓN      | 2 3      |

|  |              |
|--|--------------|
| VOTOS EN BLANCO                          | 0 0 1        |
| VOTOS NULOS                              | 0 0          |
| VOTOS NO MARCADOS                        | 0 0 2        |
| <b>SUMA TOTAL DE VOTOS DEL ACTA E-14</b> | <b>1 7 0</b> |

CONSTANCIAS DE LOS JURADOS DE VOTACIÓN

HUBO RECUENTO DE VOTOS  SI  NO

SOLICITADO POR: \_\_\_\_\_

EN REPRESENTACIÓN DE: \_\_\_\_\_

|                                      |                                   |
|--------------------------------------|-----------------------------------|
| FIRMA JURADO 1<br>Santi H.           | FIRMA JURADO 2<br>VALEN M.        |
| FIRMA JURADO 3<br>María N. Toro 1    | FIRMA JURADO 4<br>RODOLFO BANCHEZ |
| FIRMA JURADO 5<br>A. Felipe Calderón | FIRMA JURADO 6<br>David LM        |

Nº Form. 1 KIT 1

---

“MATERIAL PEDAGÓGICO”

24000001 Ver: 01 Pag: 1 de 1

ACTA DE ESCRUTINIO DE LOS JURADOS DE VOTACIÓN

**DELEGADOS** E-14

ELECCIONES TERRITORIALES

ALCALDE

REGISTRADURÍA

DEPARTAMENTO: XXXX  
MUNICIPIO: XXXX  
ZONA: 00 PUESTO: 00 MESA: 00  
LUGAR: XXXX

X X - X X - X X - X X X

NIVELACIÓN DE LA MISMA

|                                   |       |
|-----------------------------------|-------|
| TOTAL VOTANTES FORMULARIO E-11    | 1 7 0 |
| TOTAL VOTOS DE ALCALDE EN LA URNA | 1 7 0 |
| TOTAL VOTOS INCNERADOS            | 0 0   |

| CANDIDATO        | AGRUPACIÓN | VOTACIÓN |
|------------------|------------|----------|
| 1 CARLO SANABRIA | CALIDAD    | 6 3      |
| 2 EBEL MORALES   | EFICIENCIA | 1 7      |
| 3 EULBES VALLEAS | PACENCIA   | 5 4      |
| 4 JACOBO MÉNDEZ  | TOLERANCIA | 1 0      |
| 5 OFIRI GUZMÁN   | UNIÓN      | 2 3      |

|  |              |
|--|--------------|
| VOTOS EN BLANCO                          | 0 0 1        |
| VOTOS NULOS                              | 0 0          |
| VOTOS NO MARCADOS                        | 0 0 2        |
| <b>SUMA TOTAL DE VOTOS DEL ACTA E-14</b> | <b>1 7 0</b> |

CONSTANCIAS DE LOS JURADOS DE VOTACIÓN

HUBO RECUENTO DE VOTOS  SI  NO

SOLICITADO POR: \_\_\_\_\_

EN REPRESENTACIÓN DE: \_\_\_\_\_

|                                      |                                   |
|--------------------------------------|-----------------------------------|
| FIRMA JURADO 1<br>Santi H.           | FIRMA JURADO 2<br>VALEN M.        |
| FIRMA JURADO 3<br>María N. Toro 1    | FIRMA JURADO 4<br>RODOLFO BANCHEZ |
| FIRMA JURADO 5<br>A. Felipe Calderón | FIRMA JURADO 6<br>David LM        |

Nº Form. 1 KIT 1

---

“MATERIAL PEDAGÓGICO”

24000001 Ver: 01 Pag: 1 de 1

ACTA DE ESCRUTINIO DE LOS JURADOS DE VOTACIÓN

**TRANSMISIÓN** E-14

ELECCIONES TERRITORIALES

ALCALDE

REGISTRADURÍA

DEPARTAMENTO: XXXX  
MUNICIPIO: XXXX  
ZONA: 00 PUESTO: 00 MESA: 00  
LUGAR: XXXX

X X - X X - X X - X X X

NIVELACIÓN DE LA MISMA

|                                   |       |
|-----------------------------------|-------|
| TOTAL VOTANTES FORMULARIO E-11    | 1 7 0 |
| TOTAL VOTOS DE ALCALDE EN LA URNA | 1 7 0 |
| TOTAL VOTOS INCNERADOS            | 0 0   |

| CANDIDATO        | AGRUPACIÓN | VOTACIÓN |
|------------------|------------|----------|
| 1 CARLO SANABRIA | CALIDAD    | 6 3      |
| 2 EBEL MORALES   | EFICIENCIA | 1 7      |
| 3 EULBES VALLEAS | PACENCIA   | 5 4      |
| 4 JACOBO MÉNDEZ  | TOLERANCIA | 1 0      |
| 5 OFIRI GUZMÁN   | UNIÓN      | 2 3      |

|  |              |
|--|--------------|
| VOTOS EN BLANCO                          | 0 0 1        |
| VOTOS NULOS                              | 0 0          |
| VOTOS NO MARCADOS                        | 0 0 2        |
| <b>SUMA TOTAL DE VOTOS DEL ACTA E-14</b> | <b>1 7 0</b> |

CONSTANCIAS DE LOS JURADOS DE VOTACIÓN

HUBO RECUENTO DE VOTOS  SI  NO

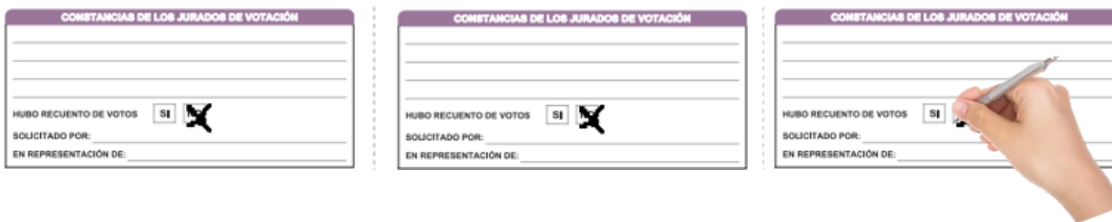
SOLICITADO POR: \_\_\_\_\_

EN REPRESENTACIÓN DE: \_\_\_\_\_

|                                      |                                   |
|--------------------------------------|-----------------------------------|
| FIRMA JURADO 1<br>Santi H.           | FIRMA JURADO 2<br>VALEN M.        |
| FIRMA JURADO 3<br>María N. Toro 1    | FIRMA JURADO 4<br>RODOLFO BANCHEZ |
| FIRMA JURADO 5<br>A. Felipe Calderón | FIRMA JURADO 6<br>David LM        |

Nº Form. 1 KIT 1

Si se presentará alguna observación en el diligenciamiento del formulario E-14 para alcalde, los jurados deben dejar la constancia en el campo “CONSTANCIAS DE LOS JURADOS”. Igualmente, deben indicar si hubo o no recuento de votos, quién lo solicitó y en representación de qué agrupación política. El recuento de votos se realizará por una sola vez.



El recuento de votos es la única reclamación que resuelven los jurados de la mesa, y por una sola vez, las demás reclamaciones deben ser presentadas por escrito y serán introducidas en el sobre de claveros.

Por último, los jurados de votación deben firmar y escribir su número de cédula en el espacio respectivo.



**Nota:** Ante cualquier duda que se presente en el diligenciamiento del formulario E-14, podrán consultar la guía que está adherida en la mesa.



**GUÍA PARA EL DILIGENCIAMIENTO DEL ACTA DE ESCRUTINIO ( FORMULARIO E-14) UNINOMINAL**

**Para comenzar, recuerde:**

- **DILIGENCIAR** los resultados de forma horizontal en los 3 ejemplares.
- **ESCRIBIR** los números de manera clara y con un tamaño que cubra toda la casilla.

**1** Diligencie la sección de nivelación de mesa.

**2** Registre de manera clara el resultado de la clasificación de los votos.

**3** Registre los votos en blanco, nulos y no marcados cuando aplique.

**4** Firme y escriba su número de cédula.

**Recuerde:**

- Donde hay votación, las casillas en blanco deben rellenarse con círculos.
- Donde no hay votación las casillas se dejan en blanco.
- Marque si hubo o no recuento de votos.

**Controles que no permiten la alteración del Formulario E-14**

El software de escrutinios, entre otros controles, valida la posible alteración en el registro de votos de los candidatos o total de votantes en el Formulario E-14, generando una alerta de la inconsistencia, la cual advierte y obliga a la comisión escrutadora realizar el recuento de los votos.

El total de votantes y votos es de 145.

**Alertación de la votación**

El valor de los votos de los candidatos es superior al registrado en el total de votos del Formulario E-14.

Cualquier alteración en la votación modifica la suma total de votos del Formulario E-14.

En el ejemplo, la sumatoria de la clasificación de los votos (155) supera el total en la urna (145).

**Permita**

Que los testigos electorales tomen foto al Formulario E-14 antes de desprender sus 3 ejemplares, el cual podrán comparar con las actas de escrutinio de Delegados y Claveros que son publicadas en la página web de la entidad y los escrutinios.

## 4.9 Destino de los 3 ejemplares del formulario de E-14.

Una vez estén diligenciados y firmados los 3 ejemplares del formulario E-14, los jurados deben permitir que los testigos electorales le tomen fotografías o videos, para luego desprender los 3 ejemplares que tendrán el siguiente destino:

"MATERIAL PEDAGÓGICO"

ACTA DE ESCRUTINIO DE LOS JURADOS DE VOTACIÓN  
E-14  
ELECCIONES TERRITORIALES  
**CLAVEROS**  
ALCALDE

DEPARTAMENTO: XXXXX  
MUNICIPIO: XXXXX  
ZONA: 00 PUESTO: 00 MESA: 00  
LUGAR: XXXXX

X X-X-X-X-X-X X

| REVELACIÓN DE LA MISMA            |       |
|-----------------------------------|-------|
| TOTAL VOTANTES FORMULARIO E-11    | 1 7 0 |
| TOTAL VOTOS DE ALCALDE EN LA URNA | 1 7 0 |
| TOTAL VOTOS ENCERRADOS            | 0 0 0 |

| CANDIDATO            | AGRUPACIÓN   | VOTACIÓN |
|----------------------|--------------|----------|
| 1 CAROL SERRANO      | CAJABAMBILLA | 6 3      |
| 2 ENRIQUE VIZCARRA   | PROGRESISTA  | 1 7      |
| 3 EULIBIO VILLALBA   | PROGRESISTA  | 5 4      |
| 4 JACQUELINE MENDOZA | PROGRESISTA  | 1 0      |
| 5 OFER GUZMÁN        | PROGRESISTA  | 2 3      |

|  |              |
|--|--------------|
| VOTOS EN BLANCO                          | 0 0 1        |
| VOTOS NULOS                              | 0 0 0        |
| VOTOS NO MARCADOS                        | 0 0 2        |
| <b>SUMA TOTAL DE VOTOS DEL ACTA E-14</b> | <b>1 7 0</b> |

COMITARIOS DE LOS JURADOS DE VOTACIÓN

HUBO RECENSO DE VOTOS  SI  NO

SOLICITADO POR: EN REPRESENTACIÓN DE:

|                                      |                                     |
|--------------------------------------|-------------------------------------|
| FIRMA JURADO 1<br>SANTI H.           | FIRMA JURADO 2<br>VALEN M.          |
| FIRMA JURADO 3<br>MARIA N. TORO I.   | FIRMA JURADO 4<br>RODOLFO BANGHE R. |
| FIRMA JURADO 5<br>A. FELIPE CALDERÓN | FIRMA JURADO 6<br>DAVID L. M.       |

**CLAVEROS**

El ejemplar dirigido a los **Claveros** debe depositarse en el sobre con el mismo nombre.

"MATERIAL PEDAGÓGICO"

ACTA DE ESCRUTINIO DE LOS JURADOS DE VOTACIÓN  
E-14  
ELECCIONES TERRITORIALES  
**DELEGADOS**  
ALCALDE

DEPARTAMENTO: XXXXX  
MUNICIPIO: XXXXX  
ZONA: 00 PUESTO: 00 MESA: 00  
LUGAR: XXXXX

X X-X-X-X-X-X X

| REVELACIÓN DE LA MISMA            |       |
|-----------------------------------|-------|
| TOTAL VOTANTES FORMULARIO E-11    | 1 7 0 |
| TOTAL VOTOS DE ALCALDE EN LA URNA | 1 7 0 |
| TOTAL VOTOS ENCERRADOS            | 0 0 0 |

| CANDIDATO            | AGRUPACIÓN   | VOTACIÓN |
|----------------------|--------------|----------|
| 1 CAROL SERRANO      | CAJABAMBILLA | 6 3      |
| 2 ENRIQUE VIZCARRA   | PROGRESISTA  | 1 7      |
| 3 EULIBIO VILLALBA   | PROGRESISTA  | 5 4      |
| 4 JACQUELINE MENDOZA | PROGRESISTA  | 1 0      |
| 5 OFER GUZMÁN        | PROGRESISTA  | 2 3      |

|  |              |
|--|--------------|
| VOTOS EN BLANCO                          | 0 0 1        |
| VOTOS NULOS                              | 0 0 0        |
| VOTOS NO MARCADOS                        | 0 0 2        |
| <b>SUMA TOTAL DE VOTOS DEL ACTA E-14</b> | <b>1 7 0</b> |

COMITARIOS DE LOS JURADOS DE VOTACIÓN

HUBO RECENSO DE VOTOS  SI  NO

SOLICITADO POR: EN REPRESENTACIÓN DE:

|                                      |                                     |
|--------------------------------------|-------------------------------------|
| FIRMA JURADO 1<br>SANTI H.           | FIRMA JURADO 2<br>VALEN M.          |
| FIRMA JURADO 3<br>MARIA N. TORO I.   | FIRMA JURADO 4<br>RODOLFO BANGHE R. |
| FIRMA JURADO 5<br>A. FELIPE CALDERÓN | FIRMA JURADO 6<br>DAVID L. M.       |

**DELEGADOS**

El ejemplar de **Delegados** deberá depositarse en el sobre de delegados del registrador, si lo hay, o entregarlo al funcionario electoral.

"MATERIAL PEDAGÓGICO"

ACTA DE ESCRUTINIO DE LOS JURADOS DE VOTACIÓN  
E-14  
ELECCIONES TERRITORIALES  
**TRANSMISIÓN**  
ALCALDE

DEPARTAMENTO: XXXXX  
MUNICIPIO: XXXXX  
ZONA: 00 PUESTO: 00 MESA: 00  
LUGAR: XXXXX

X X-X-X-X-X-X X

| REVELACIÓN DE LA MISMA            |       |
|-----------------------------------|-------|
| TOTAL VOTANTES FORMULARIO E-11    | 1 7 0 |
| TOTAL VOTOS DE ALCALDE EN LA URNA | 1 7 0 |
| TOTAL VOTOS ENCERRADOS            | 0 0 0 |

| CANDIDATO            | AGRUPACIÓN   | VOTACIÓN |
|----------------------|--------------|----------|
| 1 CAROL SERRANO      | CAJABAMBILLA | 6 3      |
| 2 ENRIQUE VIZCARRA   | PROGRESISTA  | 1 7      |
| 3 EULIBIO VILLALBA   | PROGRESISTA  | 5 4      |
| 4 JACQUELINE MENDOZA | PROGRESISTA  | 1 0      |
| 5 OFER GUZMÁN        | PROGRESISTA  | 2 3      |

|  |              |
|--|--------------|
| VOTOS EN BLANCO                          | 0 0 1        |
| VOTOS NULOS                              | 0 0 0        |
| VOTOS NO MARCADOS                        | 0 0 2        |
| <b>SUMA TOTAL DE VOTOS DEL ACTA E-14</b> | <b>1 7 0</b> |

COMITARIOS DE LOS JURADOS DE VOTACIÓN

HUBO RECENSO DE VOTOS  SI  NO

SOLICITADO POR: EN REPRESENTACIÓN DE:

|                                      |                                     |
|--------------------------------------|-------------------------------------|
| FIRMA JURADO 1<br>SANTI H.           | FIRMA JURADO 2<br>VALEN M.          |
| FIRMA JURADO 3<br>MARIA N. TORO I.   | FIRMA JURADO 4<br>RODOLFO BANGHE R. |
| FIRMA JURADO 5<br>A. FELIPE CALDERÓN | FIRMA JURADO 6<br>DAVID L. M.       |

**TRANSMISIÓN**

El ejemplar de **Transmisión** lo entregarán al delegado de puesto o a quien él delegue, para efectos de informar los resultados.

## 5. Documentos electorales en el sobre de claveros

Finalizados los escrutinios, los jurados deberán depositar en el sobre de claveros los siguientes documentos:

- Ejemplar del formulario E-14.
- Sobre con los votos previamente sellados.
- Formulario E-10.
- Formulario E-11.
- Formularios E-12, si los hay.
- Reclamaciones de los testigos electorales, si las hay.

**Nota:** antes de sellar el sobre de claveros, permita que el delegado de puesto revise que los documentos allí depositados sí correspondan y estén bien diligenciados.

**ACTA DE INSTALACIÓN Y REGISTRO GENERAL DE VOTANTES**

**INSTRUCCIONES PARA LOS JURADOS DE VOTACIÓN:**

**INSTALACIÓN (E-11)**

| CARGO           | ASIGNACIÓN     | VOTOS |
|-----------------|----------------|-------|
| 1. Jefe Local   | Valen M        | 6     |
| 2. Jefe de Mesa | Edojo Balbuena | 17    |
| 3. Jefe de Mesa | Edojo Balbuena | 5     |
| 4. Jefe de Mesa | Edojo Balbuena | 10    |
| 5. Jefe de Mesa | Edojo Balbuena | 2     |
| 6. Jefe de Mesa | Edojo Balbuena | 3     |


VOTOS EN BLANCO: 1  
VOTOS REJURADOS: 2  
VOTOS NO MARCADOS: 2  
SUMA TOTAL DE VOTOS DEL ACTA E-14: 170

**REGISTRADURÍA NACIONAL DEL ESTADO CIVIL**

DEPOSITE EN ESTE SOBRE LOS VOTOS PARA  
**ALCALDE**  
INTRODUZCA ESTE SOBRE DENTRO DEL SOBRE DIRIGIDO A LOS CLAVEROS

## 6. Entrega de los Formularios E-17 y E-18.

Sellado el sobre dirigido a los claveros, el delegado del puesto les entregará el formulario E-17 (Recibo de documentos electorales entregados por los jurados de votación), en el cual deja constancia de la hora, la fecha y el estado de entrega de dicho sobre. El delegado firmará el recibido.

| DEPARTAMENTO  |              |                 | MUNICIPIO / LOCALIDAD   |  |  | LUGAR         |  |  |
|---|--------------|-----------------|---|--|--|---------------|--|--|
| XX - XXXX   |              |                 | XXX - XXXXXXXX  |  |  | XX - XXXXXXXX |  |  |
| ZONA<br>XX  | PUESTO<br>XX | MESA No.<br>XXX | EL ____ DE ____ DE ____ A LAS ____ RECIBI DE LOS JURADOS DE VOTACIÓN EL SOBRE QUE DICE CONTENER LAS ACTAS Y DOCUMENTOS ELECTORALES QUE SIRVEN PARA LA VOTACIÓN. |  |  |               |  |  |
| <p><b>Advertencia: Recuérdese al jurado que no debe sellar el sobre hasta tanto no se verifiquen los siguientes documentos.</b></p> <p> <input checked="" type="checkbox"/> Formulario E-10                <input checked="" type="checkbox"/> Formularios E-14 (de claveros por tipo de elección, totalizado y firmado)                <input checked="" type="checkbox"/> Formulario E-12, si los hay<br/> <input checked="" type="checkbox"/> Formulario E-11 (totalizado y firmado)                <input checked="" type="checkbox"/> Sobres de votos (por tipo de elección)                <input checked="" type="checkbox"/> Reclamaciones de testigos, si las hay         </p> <p>El sobre de claveros se recibió en: <input type="checkbox"/> Buen estado    <input type="checkbox"/> Mal estado</p> <p>OBSERVACIONES: <u>Sobre sellado en perfecto estado</u></p> <p>RECIBI: </p> <p>FIRMA Y No. DE DOCUMENTO DE IDENTIFICACIÓN DEL FUNCIONARIO ELECTORAL: _____</p> <p><small>NOTA: ORIGINAL PARA EL RESPECTIVO FUNCIONARIO ELECTORAL Y COPIA PARA EL JURADO DE VOTACIÓN</small></p> |              |                 |   |  |  |               |  |  |

Por último, los jurados recibirán una constancia de prestación de su servicio, formulario E-18, documento con el que se podrá hacer exigible el derecho a un (1) día compensatorio de descanso remunerado dentro los 45 días hábiles siguientes a la votación.

| DEPARTAMENTO  |  |  | MUNICIPIO |  |  | LUGAR    |  |  |
|---|--|--|-----------|--|--|----------|--|--|
| XX XX XX  |  |  | XX XX XX  |  |  | XX XX XX |  |  |
| <p>EL (LOS) REGISTRADOR(ES) DEL ESTADO CIVIL O SU DELEGADO<br/>HACE(N) CONSTAR:</p> <p>Que _____ identificado(a) con la cedula _____, prestó la función pública de JURADO DE VOTACIÓN con el cargo de <b>Remanente</b> en las elecciones de <b>CONCEJO Y ALCALDE</b>, celebradas el día <b>domingo, 9 de junio de 2024</b> en la Zona: <b>0</b>, Puesto: <b>00</b> y Mesa: <b>0</b> de este Municipio.</p> <p style="text-align: center;">_____<br/>XX XX XX XX XX XX<br/>REGISTRADOR (ES) DEL ESTADO CIVIL</p> <p><small>DE CONFORMIDAD CON LO DISPUESTO EN EL ARTICULO 105 DE LA LEY 2241 (CODIGO ELECTORAL) DEL 15 DE JULIO DE 1986, LOS JURADOS DE VOTACIÓN QUE TRABAJEN EN EL SECTOR PÚBLICO O PRIVADO TENDRÁN DERECHO A UN (1) DÍA COMPENSATORIO DE DESCANSO REMUNERADO DENTRO DE LOS CUARENTA Y CINCO (45) DÍAS SIGUIENTES A LA VOTACIÓN.<br/>LA PRESENTE CONSTANCIA SE ENTREGARÁ UNA VEZ EL FUNCIONARIO RECIBA LOS DOCUMENTOS DE LA MESA.</small></p> |  |  |           |  |  |          |  |  |

## 7. Garantía de transparencia e imparcialidad en la jornada de las votaciones

Con el fin de garantizar la transparencia electoral, recuerde que en el escrutinio de mesa se permite a los testigos, observadores electorales y jurados de votación tomar videos y fotografías de los formularios E-14 antes de ser separados.

Cada ejemplar del formulario E-14 podrá ser consultado y validado con los registros fotográficos en las comisiones escrutadoras (E-14 de claveros y de transmisión), y en la página web de la entidad (E-14 de delegados).

Asimismo, ante cualquier alteración que se presente en los formularios E-14, la comisión escrutadora detecta las inconsistencias que se presenten al momento de registrar los resultados electorales en el software de escrutinio.

El sistema valida la información del número de sufragantes, suma los votos de los candidatos, los votos en blanco, los votos nulos y los votos no marcados, y garantiza que, si al registrar los votos en el software y al compararlos con el número de sufragantes y el total de votos registrados en el formulario E-14 hay inconsistencias, se genera una alerta que no permite grabar la información de la mesa. Esto obligará a la comisión escrutadora a realizar de nuevo el escrutinio de mesa y corregir los resultados.

"MATERIAL PEDAGÓGICO"

ACTA DE ESCRUTINIO DE LOS JURADOS DE VOTACIÓN

TRANSMISIÓN

ALCALDE

DEPARTAMENTO XXXXX  
MUNICIPIO XXXXX  
ZONA XX PUESTO XX MESA XX  
LUGAR XXXXX

X X X X X X X X X X

| NOVACIÓN DE LA MESA            |     |
|--------------------------------|-----|
| TOTAL VOTANTES FORMULARIO E-11 | 170 |
| TOTAL VOTOS GOBERNADOR         | 170 |
| TOTAL VOTOS INCENSURADOS       |     |

| CANDIDATO                         | ASPIRANTE | VOTACION |
|-----------------------------------|-----------|----------|
| 1                                 | [Logo]    | 63       |
| 2                                 | [Logo]    | 17       |
| 3                                 | [Logo]    | 74       |
| 4                                 | [Logo]    | 10       |
| 5                                 | [Logo]    | 23       |
| VOTOS EN BLANCO                   |           | 1        |
| VOTOS NO MARCADOS                 |           |          |
| MESA TOTAL DE VOTOS DEL ACTA E-11 |           | 170      |

FORMULARIO DE RESULTADOS DE VOTOS

RESULTADO POR DE REPRESENTACIÓN DEL

|                    |                  |
|--------------------|------------------|
| SANTI H.           | VALEN M.         |
| MARIA N. JARA I.   | RODOLFO GAUDINER |
| A. Felipe Calderin | David L.M.       |

Alteración en la votación

El valor de los votos de los candidatos es superior al total de votos registrados en el formulario E-14. En este ejemplo, el resultado es 190, lo cual supera el total de votos en la urna registrado por los jurados de votación, que es 170.

## 8. Recomendaciones finales

- Cumplir con el horario establecido de las 7:00 de la mañana hasta recibir la constancia de prestación de servicio como jurado de votación.
- Actuar con imparcialidad.
- Trabajar en equipo.
- Diligenciar los documentos electorales con letra clara en las etapas correspondientes.
- Firmar y entregar oportunamente cada uno de los ejemplares del Acta de escrutinio de los jurados de votación (formulario E-14) claveros delegados y transmisión.
- Leer las instrucciones de cada sobre e introducir los elementos enunciados en los mismos.

***¡Señor jurado votación, su labor es fundamental para la consolidación de la democracia!***

