



**REGISTRADURÍA
NACIONAL DEL ESTADO CIVIL**

**PUBLICACION ESTADOS FINANCIEROS
FONDO ROTATORIO DE LA REGISTRADURÍA NACIONAL DEL ESTADO CIVIL**

La Contadora Pública del Fondo Rotatorio de la Registraduría Nacional del Estado Civil certifica que en cumplimiento del artículo 1 de la resolución 261 del 28 de agosto de 2023 emitida por la Contaduría General de la Nación, **”Por la cual se modifica el Procedimiento para la preparación, presentación y publicación de los informes financieros y contables, de los procedimientos transversales del Régimen de contabilidad Pública”** y la resolución 411 de 2023 emitida por la Contaduría General de la Nación **”Por la cual establece la información a reportar, los requisitos, plazos y características de envío a la Contaduría General de la Nación y deroga la resolución 706 de 2016”** se publican en la página WEB de la entidad el estado de situación financiera, el estado de resultados y las notas explicativas a los estados financieros, con corte a 30 de septiembre de 2024.

YAZMÍN ROMERO LOZANO
Contadora Pública
T.P. 69123-T





**REGISTRADURÍA
NACIONAL DEL ESTADO CIVIL**


**FONDO ROTATORIO DE LA REGISTRADURÍA NACIONAL DEL ESTADO CIVIL
ESTADO DE SITUACIÓN FINANCIERA COMPARATIVO
Por los meses terminados a 30 DE SEPTIEMBRE Y 30 JUNIO DE 2024
(Cifras expresadas en pesos colombianos)**

	Nota	30 de septiembre de 2024	30 de junio 2024	Variación
ACTIVOS				
1.1		16.504.377.894	17.188.691.409	-684.313.515
1.3		6.539.409.283	5.277.779.466	1.261.629.817
1.9		169.184.026.447	167.484.623.748	1.699.402.699
		192.227.813.624	189.951.094.623	2.276.719.001
TOTAL ACTIVOS CORRIENTES				
1.6		858.328.378	858.328.378	0
		858.328.378	858.328.378	0
TOTAL ACTIVOS NO CORRIENTES				
		193.086.142.002	190.809.423.001	2.276.719.001
TOTAL ACTIVOS				
PASIVOS				
2.4		6.007.489.530	5.671.046.477	336.443.053
		6.007.489.530	5.671.046.477	336.443.053
TOTAL PASIVOS CORRIENTES				
		6.007.489.530	5.671.046.477	336.443.053
TOTAL PASIVOS				
PATRIMONIO				
3.1.05		150.434.071.176	93.453.532.790	56.980.538.386
3.1.09		-24.708.466.904	32.272.071.482	-56.980.538.386
3.1.10		61.353.048.200	59.412.772.252	1.940.275.948
		187.078.652.472	185.138.376.524	1.940.275.948
TOTAL PATRIMONIO				
		193.086.142.002	190.809.423.001	2.276.719.001
TOTAL PASIVOS Y PATRIMONIO				
CUENTAS DE ORDEN ACREEDORAS				
8.1		527.816.749	1.446.336.835	-918.520.086
8.3		126.161.115.718	126.161.115.718	0
8.9		-126.688.932.467	-127.607.452.553	918.520.086
CUENTAS DE ORDEN DEUDORAS				
9.1		78.581.594	78.581.594	0
9.3		5.384.267.100	5.385.984.437	-1.717.337
9.9		-5.462.848.694	-5.464.566.031	1.717.337

Las notas en las páginas 1 a 12 son parte integral de los estados financieros individuales


HERNÁN PENAGOS GIRALDO
CC No. 16.112.429
Representante Legal 


SONIA FAJARDO MEDINA
CC No. 51.853.596
Directora Financiera


YAZMÍN ROMERO LOZANO
CC No. 52.162.452
Contadora TP. No. 69123-T



**REGISTRADURÍA
NACIONAL DEL ESTADO CIVIL**

**FONDO ROTATORIO DE LA REGISTRADURIA NACIONAL DEL ESTADO CIVIL
ESTADO DE RESULTADOS COMPARATIVO
Por los meses terminados al 30 DE SEPTIEMBRE DE 2024-2023
(Cifras expresadas en pesos colombianos)**

	Nota	30 de septiembre de 2024	30 de septiembre de 2023	Variación	
INGRESOS					
4.1	INGRESOS FISCALES	9	126.796.969.184	2.670.400.352	124.126.568.832
4.3	VENTA DE SERVICIOS	10	77.146.422	132.529.307.898	-
4.7	OPERACIONES INTERINSTITUCIONALES	11	525.915.502	176.429.211	349.486.291
	TOTAL INGRESOS		127.400.031.108	135.376.137.461	-7.976.106.353
OTROS INGRESOS					
4.8	OTROS INGRESOS	12	758.013.102	3.335.891.245	-2.577.878.143
	TOTAL OTROS INGRESOS		758.013.102	3.335.891.245	-2.577.878.143
	TOTAL INGRESOS		128.158.044.210	138.712.028.705	-10.553.984.495
GASTOS DE ADMINISTRACIÓN					
5.1	DE ADMINISTRACIÓN Y OPERACIÓN	13	63.115.218.757	70.684.129.366	-7.568.910.609
5.3	DETERIORO, DEPRECIACIONES, AMORTIZACIONES Y PROVISIONES		0	12.390.522	-12.390.522
5.4	TRANSFERENCIAS Y SUBVENCIONES	14	1.291.177.360	0	1.291.177.360
	TOTAL GASTOS DE ADMINISTRACIÓN		64.406.396.117	70.696.519.888	-6.290.123.771
5.8	OTROS GASTOS	15	2.398.599.893	44.565.481.323	-42.166.881.430
	TOTAL OTROS GASTOS		2.398.599.893	44.565.481.323	-42.166.881.430
	TOTAL GASTOS		66.804.996.010	115.262.001.210	-48.457.005.200
	RESULTADO DEL EJERCICIO		61.353.048.200	23.450.027.495	37.903.020.705

Las notas en las páginas 1 a 12 son parte integral de los estados financieros individuales

HERNÁN PENAGOS GIRALDO
CC No. 16.112.429
Representante Legal *sl*

SONIA FAJARDO MEDINA
CC No. 51.853.596
Directora Financiera

YAZMÍN ROMERO LOZANO
CC No. 52.162.452
Contadora TP. No. 69123-T

**FONDO ROTATORIO DE LA REGISTRADURÍA NACIONAL DEL ESTADO CIVIL
NOTAS A LOS ESTADOS FINANCIEROS A 30 DE SEPTIEMBRE DE 2024**
(Cifras expresadas en pesos colombianos)

ACTIVOS

NOTA 1. EFECTIVO Y EQUIVALENTES AL EFECTIVO

CODIGO	NOMBRE	VALOR
1105	CAJA	45.000.000
1110	DEPÓSITOS EN INSTITUCIONES FINANCIERAS	16.459.377.894
	TOTAL EFECTIVO Y EQUIVALENTE AL EFECTIVO	16.504.377.894

1.1 Caja

El saldo representa la constitución de la caja menor de la Dirección Administrativa siguiendo los lineamientos del Decreto 2768 de diciembre 28 de 2012 "Por el cual se regula la constitución y funcionamiento de las Cajas Menores" expedido por el Ministerio de Hacienda y Crédito Público y mediante resolución 074 de enero 25 de 2024 emanada del despacho del señor Registrador Nacional se crea la caja menor del Fondo Rotatorio de la Registraduría Nacional para la vigencia 2024 para atender el pago bienes y servicios del Fondo Rotatorio de la Registraduría Nacional del Estado Civil de la sede central.

1.2 Depósitos en Instituciones Financieras

El saldo representa el valor de los libros auxiliares de bancos de las cuentas corrientes y de ahorro, por concepto de ingresos por servicios de identificación, multas a jurados de votación (factor 2) y servicios informáticos.

NOTA 2. CUENTAS POR COBRAR

CODIGO	NOMBRE	VALOR
1311	CONTRIBUCIONES TASAS E INGRESOS NO TRIBUTARIOS	4.208.630.037
1317	PRESTACION DE SERVICIOS	35.883.862
1384	OTRAS CUENTAS POR COBRAR	2.294.895.384
	TOTAL CUENTAS POR COBRAR	6.539.409.283

2.1 Contribuciones Tasas e Ingresos No Tributarios

El saldo representa los procesos por sanciones administrativas multas Ley 163/1994 sanciones impuestas a los jurados de votación, que son registrados por parte del Grupo de Recaudos en el módulo de Ingresos del SIIF Nación de acuerdo con el informe de novedades remitido por el Grupo de Cobros coactivos, esta información se encuentra registrada y clasificada por tercero en el aplicativo de cobros coactivos. También se registran los servicios prestados por la consulta en la base de datos del archivo ANI y los servicios de autenticación biométrica, con fundamento en las Leyes 1163 de 2007, 1450 de 2011, 1753 de 2015 y en las Resoluciones 11916 de 2017, 14555 de 2017, 3357 de 2018 y la 1413 del 12 de febrero de 2024.

2.2 Prestación de servicios

El saldo representa la causación de las facturas de los hechos generadores de los servicios prestados por la entidad como publicación por equipo homologado y prueba de homologación para dispositivos biométricos, fundamentados en las Leyes 1163 de 2007, 1450 de 2011, 1753 de 2015 y en las Resoluciones 11916 de 2017, 14555 de 2017, 3357 de 2018, 28022 de 2023 y la 1413 del 12 de febrero de 2024.

2.3 Otras Cuentas por Cobrar

El saldo representa al registro del Contrato Interadministrativo derivado N° 1 y 2 del Marco de Compraventa de Cartera N° CM-008-2023 celebrado entre el Fondo Rotatorio de la Registraduría Nacional y la Central de Inversiones S.A. - CISA relacionado con las sanciones impuestas por los Delegados del Registrador Nacional del Estado Civil a los jurados de votación que no cumplieron con sus funciones en los diferentes procesos electorales en los que fueron designados y demás sanciones impuestas a jurados de votación o jefes de personal de acuerdo con la ley 163 de 1994.

NOTA 3. PROPIEDADES, PLANTA Y EQUIPO

CODIGO	NOMBRE	VALOR
1605	TERRENOS	857.163.368
1635	BIENES MUEBLES EN BODEGA	1.165.010
	TOTAL PROPIEDADES, PLANTA Y EQUIPO	858.328.378

3.1 Terrenos

El saldo representa el valor de 14 lotes sin construcción que se encuentran ubicados en los Municipios de Canalete, Ayapel, Sipí, Yacup Tola, Confines, San Pedro, Fortul, Puerto Rondón, Montañita, Albania, Mitú, Primavera Istmina y Jurado; los cuales son administrados por la Coordinación de Recursos Físicos de la Entidad y se encuentran registrados y son controlados a través del aplicativo SEVEN ERP en la Coordinación de Almacén e Inventarios, los documentos soporte se encuentran a disposición en la Coordinación de Recursos Físicos de la Entidad.

3.2 Bienes Muebles en Bodega

El saldo representa el registro del pago del deducible por siniestro ocurrido en la INSTITUCION EDUCATIVA LUIS ARIZAR SALAZAR el 29 de octubre de 2023, no registrado en el aplicativo SEVEN debido a que no se han radicado los documentos en la coordinación de Almacén e Inventarios para causar el respectivo ingreso y correspondiente traslado de FRR a RNEC.

NOTA 4. OTROS ACTIVOS

CODIGO	NOMBRE	VALOR
1908	RECURSOS ENTREGADOS EN ADMINISTRACIÓN	169.184.026.447
	TOTAL OTROS ACTIVOS	169.184.026.447

4.1 Recursos Entregados en Administración

El saldo representa los recursos propios del Fondo Rotatorio de la Registraduría Nacional que son transferidos y administrados por la Dirección de Crédito Público y del Tesoro Nacional. De igual manera el movimiento de la

cuenta refleja los desembolsos de los recursos para pago de gastos de funcionamiento que son transferidos por la Dirección de Crédito Público y del Tesoro Nacional al Fondo Rotario de la Registraduría Nacional.

PASIVOS

NOTA 5. CUENTAS POR PAGAR

CODIGO	NOMBRE	VALOR
2401	ADQUISICIÓN DE BIENES Y SERVICIOS NACIONALES	4.886.660.313
2407	RECURSOS A FAVOR DE TERCEROS	950.320.579
2436	RETENCIÓN EN LA FUENTE E IMPUESTO DE TIMBRE	77.431.184
2490	OTRAS CUENTAS POR PAGAR	93.077.454
	TOTAL CUENTAS POR PAGAR	6.007.489.530

5.1 Adquisición de bienes y servicios Nacionales

- **Bienes y servicios:** El saldo de \$ 3.272.500 representa las cuentas por pagar – Atributo 40 constituidas a 31 de diciembre de 2023, que fueron contraídas con terceros por concepto de adquisición de bienes y servicios para el cumplimiento de las funciones de la entidad a nivel nacional. El saldo por tercero está representado así:

BIENES Y SERVICIOS	
DESCRIPCIÓN	SALDO
CONFORT INTEGRAL S A S	\$ 3.272.500

- **Proyectos de Inversión:** El saldo de \$4.883.387.813 representa las cuentas por pagar – Atributo 40 constituidas a 31 de diciembre de 2023, que fueron contraídas con terceros por concepto de adquisición de bienes y servicios para proyectos de inversión específicos para el cumplimiento de las funciones de la entidad. Los saldos por tercero son:

PROYECTOS DE INVERSIÓN	
DESCRIPCIÓN	SALDO
UNE EPM TELECOMUNICACIONES S.A.	\$ 4.838.824.075
INNOVA PROYECTO SAS .	\$ 755.650
JULIO ANDRES CASTRO	\$ 1.000.000
EULHYN MAYRELL CORREA	\$ 23.399.952
CONSULTORES INCREA INGENIERIA SAS	\$ 809.200
CONSTRUTECH CONSTRUCCIONES S.A.S.	\$ 968.000
KAXA S.A.S	\$ 16.226.735
CONSULTORIA Y CONSTRUCCIÓN CONYCO S.A.S	\$ 1.404.200

5.2 Recursos a Favor de terceros

- **Cobro cartera de terceros:** El saldo de \$4.995.464 representa la contribución equivalente al cinco por ciento (5%), establecida en el Artículo 6° de la Ley 1106 de diciembre 22 de 2006, practicada a los contratos de obra pública, la cual es transferida al Ministerio del Interior.
- **Recaudos por Clasificar:** El saldo de \$ 943.713.214 representa los recaudos pendientes por clasificar de las cuentas de ahorro y corrientes del Fondo Rotatorio, de valores no identificados por recaudo nacional, abonos por A.C y demás conceptos que se evidencian en los extractos bancarios.
- **Estampillas:** El saldo de \$1.611.901 representa las deducciones por:
 - La contribución parafiscal Estampilla Pro-Universidad Nacional de Colombia y demás Universidades Estatales de Colombia de acuerdo con lo señalado en el Artículo 5° de la Ley 1697 de 2013 aplicada a los contratos de obra, conexos de obra y sus adiciones, estos valores son trasladados al Ministerio de Educación Nacional.
 - La contribución de las estampillas Pro-Universidad del Pacífico y Prodesarrollo Unidad Central del Valle del Cauca – UCEVA, Resolución 0473 de 2017 - Decreto 13063 de mayo 25 de 2018 y Ordenanza 349 de 2012 - Ley 1510 de 2012 aplicadas a los contratos, sus adiciones y prorrogas celebrados en el Departamento del Valle del Cauca, estos valores son trasladados al Departamento del Valle del Cauca – Departamento Administrativo de Hacienda y Finanzas Públicas UAE de Impuestos y Rentas – Secretaría de Hacienda del Valle.

5.3 Retención en la Fuente e Impuesto de Timbre: El saldo de \$ 77.431.184 representa las deducciones tributarias por concepto de retención en la fuente de renta, IVA e ICA, efectuadas a los contratistas y proveedores por los diferentes conceptos y que fueron causadas en las obligaciones gestionadas en el mes. El saldo está representado así:

RETENCIÓN EN LA FUENTE E IMPUESTO DE TIMBRE	SALDO
Honorarios	\$ 181.080
Servicios	\$ 11.924.468
Arrendamientos	\$ 4.811.105
Compras	\$ 15.097.723
Rentas de trabajo	\$ 285
Impuestos a las ventas	\$ 26.362.091
Contratos de construcción	\$ 6.728.511
Retención de impuesto de industria y comercio por compras	\$ 12.325.921

5.4 Otras Cuentas por Pagar

- **Saldos a Favor de Beneficiarios:** El saldo de \$ 1.401.093 representa los valores pendientes de devolución a los terceros por diferentes causales como: documentos de identidad no tramitados, consignaciones dobles, afiliados a Sisbén, documentos de identidad de primera vez y consignaciones erradas.
- **Servicios:** El saldo de \$ 91.676.361 representa los valores de cuentas por pagar – Atributo 40, constituidas a 31 de diciembre de 2023, contrato 17/2022 REIMPODIESEL mantenimiento preventivo y correctivo para los vehículos.

PATRIMONIO

NOTA 6. PATRIMONIO DE LAS ENTIDADES DE GOBIERNO

CODIGO	NOMBRE	VALOR
3105	CAPITAL FISCAL	150.434.071.176
3109	RESULTADOS DE EJERCICIOS ANTERIORES	-24.708.466.904
3110	RESULTADO DEL EJERCICIO	61.353.048.200
TOTAL PATRIMONIO DE LAS ENTIDADES DE GOBIERNO		187.078.652.472

6.1 Capital Fiscal

El saldo representa los bienes adquiridos por el Fondo Rotatorio de la RNEC los cuales se trasladan a servicios de la Registraduría Nacional del Estado Civil como bienes de propiedad de terceros, los resultados de ejercicios anteriores, el registro de los movimientos del informe de la Coordinación de Almacén e Inventarios y los excedentes financieros distribuidos según documento CONPES.

6.2 Resultados de ejercicios anteriores

El saldo representa el traslado de la cuenta Impactos por la Transición al Nuevo Marco de Regulación, la reclasificación de la cuenta 310506001 a la cuenta 310901001 del comprobante contable de cargue de saldos iniciales en la vigencia 2018 donde se registró la reclasificación por la convergencia de las cuentas del patrimonio al nuevo marco normativo, ajustes y exclusiones relacionados con el Convenio Interadministrativo de Compraventa de Cartera N° CM-041-2017 suscrito entre el Fondo Rotatorio de la RNEC y la Central de Inversiones S.A. - CISA., el reconocimiento de los excedentes financieros del Fondo Rotatorio de la Registraduría Nacional del Estado Civil según documento CONPES 3979 del 13 de diciembre de 2019 (Distribución de los excedentes financieros de los establecimientos públicos y empresas industriales y comerciales del Estado No Societarias, del Orden Nacional, con corte a 31 de diciembre de 2018). Igualmente, la clasificación del resultado de ejercicios de vigencias anteriores incluyendo hasta el año 2022 y por ajustes de ejercicios anteriores.

6.3 Resultado del Ejercicio

El saldo representa el resultado del ejercicio a 30 de septiembre de 2024, que consiste en la diferencia entre el valor de los ingresos menos el valor de los gastos.

NOTA 7. CUENTAS DE ORDEN DEUDORAS

CODIGO	NOMBRE	VALOR
8.1	ACTIVOS CONTINGENTES	527.816.749
8.3	DEUDORAS DE CONTROL	126.161.115.718
8.9	DEUDORAS POR CONTRA (CR)	- 126.688.932.467
TOTAL CUENTAS DE ORDEN DEUDORAS		0

7.1 Activos Contingentes

➤ **Otros activos contingentes**

El saldo representa los procesos de cobros coactivos que están a la espera de ser ejecutoriados o revocados de acuerdo con el informe de novedades remitido por el Grupo de Cobros Coactivos. Su contrapartida se refleja en la subcuenta 8905 – Activos contingentes por contra (CR).

7.2 Deudoras de Control

➤ **Bienes entregados a terceros**

El saldo representa la adquisición de activos mediante compras y/o reposiciones, trasladados al servicio de la Registraduría Nacional del Estado Civil, de acuerdo con la resolución 7953 de 2014, y 533 de 2015 por medio de la cual se legaliza el traslado de los bienes muebles, inmuebles e intangibles de propiedad del Fondo Rotatorio y su restitución; son administrados y controlados por la Coordinación de Almacén a través del aplicativo de inventarios, SEVEN ERP. Su contrapartida se refleja en la subcuenta 8915 - Deudoras de control por contra (CR).

NOTA 8. CUENTAS DE ORDEN ACREEDORAS

CODIGO	NOMBRE	VALOR
9.1	PASIVOS CONTINGENTES	78.581.594
9.3	ACREEDORAS DE CONTROL	5.384.267.100
9.9	ACREEDORAS POR CONTRA (DB)	- 5.462.848.694
	TOTAL CUENTAS DE ORDEN ACREEDORAS	0

8.1 Pasivos contingentes

➤ **Litigios y Mecanismos Alternativos de Solución de Conflictos – Administrativas**

El saldo representa el valor de las demandas en contra de la entidad de acuerdo con lo reportado por la oficina jurídica con el oficio S.G.-O.J. 148 del 15 de octubre de 2024 cuya calificación del riesgo procesal bajo y medio determinados por las oficinas jurídicas de las delegaciones y a nivel central.

8.2 Acreedoras de control

➤ **Recursos administrados en nombre de terceros**

El saldo representa el ingreso de bienes por convenios interadministrativos suscritos con las firmas EPM TELECOMUNICACIONES S.A. E.S.P. y ID SYSTEM S.A, los cuales son ingresados al aplicativo SEVEN, administrado y controlado por la Coordinación de Almacén. La contrapartida se refleja en la cuenta 9915 - Acreedoras de control por contra (DB).

INGRESOS

NOTA 9. INGRESOS FISCALES

CODIGO	NOMBRE	VALOR
4110	CONTRIBUCIONES, TASAS E INGRESOS NO TRIBUTARIOS	126.822.719.799
4195	DEVOLUCIONES Y DESCUENTOS (DB)	- 25.750.615
	TOTAL INGRESOS FISCALES	126.796.969.184

9.1 Contribuciones, tasas e ingresos no tributarios:

- **Multas y sanciones – Sanciones Administrativas:** El saldo de \$ 3.183.446.031 representa las causaciones de los procesos avocados por multas a los jurados de votación (Ley 163/1994) y a los procesos terminados de acuerdo con la información relacionada por el grupo de Cobros Coactivos según el informe de novedades mensual.
- **Documentos de Identidad:** El saldo de \$ 90.290.501.158 representa los ingresos obtenidos por la prestación de servicios de los hechos generadores como son la expedición de documentos de identidad (cédulas de ciudadanía, tarjetas de identidad y certificaciones).
- **Antecedentes y certificaciones:** El saldo de \$ 33.348.772.610 representa los ingresos obtenidos por la prestación de servicios de los hechos generadores como son la expedición de documentos de identidad (registros civiles), también la causación de facturas por los servicios prestados en la consulta de la información no sujeta a reserva legal del Archivo Nacional de Identificación (ANI) y consulta de la información de las bases de datos para autenticación biométrica.

9.2 Devoluciones y descuentos (DB)

El saldo representa las devoluciones realizadas en la presente vigencia solicitadas por los ciudadanos por el NO trámite del documento de identidad por diferentes causales que se presentan como son consignaciones dobles, ciudadanos afiliados al Sisbén, documentos de identidad por primera vez y otros trámites que no tienen costo.

NOTA 10. VENTA DE SERVICIOS

CODIGO	NOMBRE	VALOR
4390	OTROS SERVICIOS	77.146.422
	TOTAL VENTA DE SERVICIOS	77.146.422

10.1. Servicios de investigación científica y tecnológica

El saldo representa la causación de facturas por los servicios que determinan los costos asociados a la presentación de la prueba técnica para habilitarse como operador biométrico, la realización de la prueba de homologación para dispositivos biométricos y a la publicación por equipo homologado.

NOTA 11. OPERACIONES INTERINSTITUCIONALES

CODIGO	NOMBRE	VALOR
4705	FONDOS RECIBIDOS	466.161.202
4722	OPERACIONES SIN FLUJO DE EFECTIVO	59.754.300
	TOTAL OPERACIONES INSTITUCIONALES	525.915.502

11.1 Fondos Recibidos

El saldo representa los recursos nación situados por la Dirección del Tesoro Nacional para financiar proyecto de inversión del contrato interadministrativo N° 010 de 2023 con INFOTIC S.A. Para prestar el servicio soporte y conectividad satelital de 15 unidades móviles para las jornadas de identificación dirigida a la población en condición de vulnerabilidad de la RNEC.

11.2 Operaciones sin flujo de efectivo

El saldo representa los recursos situados por la DTN para el pago de la retención en la fuente del contrato interadministrativo No 010 de 2023 INFOTIC S.A.

NOTA 12. OTROS INGRESOS

CODIGO	NOMBRE	VALOR
4802	FINANCIEROS	127.303.682
4806	AJUSTE POR DIFERENCIA EN CAMBIO	495.297.023
4808	INGRESOS DIVERSOS	17.665.033
4831	REVERSION EN PROVISIONES	117.747.364
	TOTAL OTROS INGRESOS	758.013.102

12.1 Financieros

- **Intereses sobre depósitos en instituciones financieras:** El saldo de \$ 90.093.094 representa los intereses sobre depósitos generados en la cuenta de ahorros del banco popular.
- **Otros intereses de mora:** El saldo de \$ 37.210.588 representa los intereses causados en los recaudos de los procesos de sanciones administrativas multas Ley 163/1994, de acuerdo con el informe de novedades de desagregación de los recaudos de pagos reportados por el Grupo de Cobros Coactivos.

12.2 Ajuste por diferencia en cambio

El saldo representa el cálculo realizado por la diferencia en cambio producto de la fluctuación positiva en operaciones de moneda extranjera (dólares) del Banco Davivienda Miami, aplicando la tasa representativa del mercado del día de recaudo según las disposiciones del Ministerio de Hacienda y Crédito Público.

12.3 Ingresos diversos

- **Aprovechamientos:** El saldo de \$ 14.837.498 representa los valores registrados por concepto de aprovechamientos de los procesos de sanciones administrativas multas Ley 163/1994 de acuerdo con los movimientos de pagos reportados por el Grupo de Cobros Coactivos.
- **Costas procesales a favor de la entidad:** El saldo de \$ 2.827.414 representa los valores registrados por concepto de costas procesales de los procesos de sanciones administrativas multas Ley 163/1994 de acuerdo con los movimientos de pagos reportados por el Grupo de Cobros Coactivos.
- **Otros ingresos diversos – mayores valores pagados:** El saldo de \$ 122 representa los mayores valores pagados en los recaudos de facturas por los servicios prestados en la consulta del Archivo Nacional de Identificación (ANI), consulta de la información de las bases de datos para autenticación biométrica, presentación de la prueba técnica para habilitarse como operador biométrico, la realización de la prueba de homologación para dispositivos biométricos y a la publicación por equipo homologado.

12.4 Reversión de Provisiones

El saldo representa la reversión de las provisiones causadas en vigencias anteriores y que de acuerdo con el reporte de la Oficina Jurídica disminuye o cambia la calificación del proceso lo que genera un ajuste al valor causado en la vigencia anterior.

GASTOS

NOTA 13. DE ADMINISTRACIÓN Y OPERACIÓN

CODIGO	NOMBRE	VALOR
5108	GASTOS DE PERSONAL DIVERSOS	364.625.125
5111	GENERALES	61.852.071.082
5121	IMPUESTOS, CONTRIBUCIONES Y TASAS	908.522.551
TOTAL ADMINISTRACION Y OPERACION		63.115.218.757

13.1 Gastos de personal diversos

El saldo representa los valores registrados en el contrato No 045/2022 por el contrato de compraventa y suministros, con destino a las diferentes dependencias de la entidad a nivel central y desconcentrado.

13.2 Generales

El saldo está conformado así:

- **Vigilancia y seguridad:** El saldo \$ 15.994.610.520 representa la causación del contrato por el servicio de vigilancia y seguridad para las sedes a nivel nacional donde funciona la Registraduría Nacional del Estado Civil.
- **Materiales y suministros:** El saldo de \$ 4.473.825.974 representa la causación del suministro y distribución de papelería, útiles de escritorio y de oficina, insumos para equipos de cómputo y fotocopiadora (repuestos, accesorios y similares), productos de aseo y limpieza, productos de cafetería y restaurante e impresos y publicaciones, edición de libros, revistas, escritos y trabajos litográficos para la RNEC con el proveedor

SUMIMAS S A S, entre otros contratos de menores cuantías para mantenimiento de las sedes de la RNEC y gastos por caja menor.

- **Mantenimiento:** El saldo \$ 10.410.802.464 representa la causación por la contratación del mantenimiento y reparación de las sedes de varias registradurías municipales y la sede central.
- **Arrendamiento operativo:** El saldo de \$ 2.398.423.135 representa la causación de arrendamiento de los bienes inmuebles de las diferentes sedes donde funcionan delegaciones departamentales y registradurías municipales para el cumplimiento de las funciones de la entidad.
- **Comunicaciones y transporte:** El saldo de \$ 9.363.440.926 representa la causación de los servicios de una solución integral de los componentes: datacenter, las redes WAN Y LAN; el almacenamiento, guarda y custodia de cajas que contienen documentos de identificación y el servicio de transporte de objetos postales a nivel nacional e internacional y transporte de carga a nivel nacional.
- **Seguros generales:** El saldo de \$ 6.258.722.637 representa la causación de los seguros adquiridos con la PREVISORA S.A, compañía de seguros y AXA COLPATRIA SEGUROS S.A., requeridos para la protección de los bienes e intereses patrimoniales de propiedad y de aquellos por los cuales son legalmente responsables la organización electoral el Fondo Rotatorio de la Registraduría Nacional del Estado Civil en el territorio nacional y en los consulados.
- **Combustibles y lubricantes:** El saldo de \$ 167.644.637 representa la causación del suministro de combustible para el parque automotor del Consejo Nacional Electoral, Registraduría Nacional del Estado Civil, Registraduría Distrital, Delegación de Cundinamarca y las plantas de abastecimiento eléctrico de la entidad.
- **Servicios de aseo, cafetería, restaurante y lavandería:** El saldo de \$1.935.450.755 representa la causación del contrato No 31/2022 por los servicios de aseo, cafetería y complementarios en las sedes de la RNEC en Bogotá.
- **Intangibles:** El saldo de \$ 4.992.592.702 representa la adquisición de paquetes de Software del contrato interadministrativo No.001/2024 para prestar los servicios de una solución integral que comprenda los componentes: datacenter, las redes WAN y LAN y demás servicios complementarios con el proveedor UNE EPM TELECOMUNICACIONES S.A.
- **Interventorías, auditorías y evaluaciones:** El saldo de \$16.588.600 representa la causación de los contratos No 055/2023 para el mejoramiento y mantenimiento sede de la delegación departamental de Caquetá y registraduría especial de Florencia y el contrato No 043/2023 contrato interventoría técnica, administrativa, legal y financiera para las obras de mejoramiento y mantenimiento de la sede de la registraduría municipal de Lórica - Córdoba.
- **Honorarios:** El saldo de \$ 1.282.513.082 representa la causación por el servicio de almacenamiento, guarda y custodia de cajas que contienen documentos de identificación; IDEMIA IDENTITY & SECURITY SUCURSAL COLOMBIA contrato No 01/2024 para la prestación de servicios, fortalecimiento, mantenimiento y sostenibilidad de la plataforma tecnológica PMT II del sistema de registro civil e identificación de la RNEC, los servicios de una solución integral que comprenda los componentes: datacenter, las redes WAN y LAN; y el contrato 55/2022 con MANEJO TECNICO DE INFORMACION S.A para el almacenamiento, guarda y custodia de cajas que contienen documentos de identificación.

- **Servicios:** El saldo de \$ 3.817.472.381 representa la causación del contrato No. 001/2024 por los servicios de una solución integral de los componentes: datacenter, las redes WAN Y LAN y demás servicios complementarios.
- **Servicios de telecomunicaciones, transmisión y suministro de información:** El saldo de \$ 29.900.000 representa la suscripción a la plataforma MULTILEGIS para dotar de información idónea, ágil y actualizada a las dependencias de la RNEC.
- **Otros gastos generales:** El saldo de \$ 710.083.269 representa la causación de las cuotas de administración de sedes de la RNEC a nivel nacional.

13.3. Impuestos, Contribuciones y Tasas

El saldo está conformado así:

- **Impuesto predial unificado:** El saldo de \$ 843.683.582 representa la causación por impuesto predial unificado de los inmuebles a nivel nacional.
- **Tasas:** El saldo de \$ 261.000 representa el valor de semaforización facturada en el recibo de impuesto de vehículos automotores en Bogotá D.C.
- **Impuestos sobre vehículos automotores:** El saldo de \$ 1.695.208 representa la causación de impuesto sobre vehículos automotores de la entidad.
- **Gravamen a los movimientos financieros:** El saldo de \$ 5.571.653 representa el valor generado por los pagos realizados en la cuenta corriente del Banco Popular y Banco de Bogotá por concepto de gravamen movimiento financiero.
- **Sobretasa ambiental:** El saldo de \$ 46.431.662 representa el gasto por concepto de sobretasa ambiental facturada en los recibos de impuesto predial de las sedes a nivel nacional de la Registraduría Nacional del Estado Civil.
- **Otros impuestos, contribuciones y tasas:** El saldo de \$ 10.879.445 representa el gasto por concepto de otros factores facturados en los recibos de impuesto predial de las sedes a nivel nacional de la Registraduría Nacional del Estado Civil.

NOTA 14. TRANSFERENCIAS Y SUBVENCIONES

CODIGO	NOMBRE	VALOR
5423	OTRAS TRANSFERENCIAS	1.291.177.360
	TOTAL TRANSFERENCIAS Y SUBVENCIONES	1.291.177.360

14.1 Bienes entregados sin contraprestación

El saldo representa los bienes por compras trasladados del Fondo Rotatorio a la Registraduría Nacional del Estado Civil. En el transcurso del año se registra el traslado de bienes adquiridos con SECURITY & FIRE SAS, INGENIERIAS MONACO ZOMAC S.A.S. y UNE EPM TELECOMUNICACIONES S.A.

NOTA 15. OTROS GASTOS

CODIGO	NOMBRE	VALOR
5802	COMISIONES	2.215.197.139
5803	AJUSTE POR DIFERENCIA EN CAMBIO	130.455.495
5890	GASTOS DIVERSOS	1.317.836
5893	DEVOLUCIONES Y DESCUENTOS INGRESOS FISCALES	51.629.423
	TOTAL OTROS GASTOS	2.398.599.893

15.1 Comisiones

El saldo representa las comisiones por servicios financieros de los operadores de pago Efecty, Matrix, Supergiros, 472 así como otros gastos según los extractos bancarios, los cuales son debitados de las cuentas de acuerdo con los convenios con las entidades financieras y los cuales se reflejan a través de las conciliaciones bancarias.

15.2 Ajuste por diferencia en cambio

El saldo representa el cálculo por la diferencia en cambio producto de la fluctuación negativa en operaciones de moneda extranjera (dólares) del Banco Davivienda Miami, aplicando la tasa representativa del mercado del día de recaudo según las disposiciones del Ministerio de Hacienda y Crédito Público.

15.3 Gastos diversos

El saldo representa devoluciones realizadas por pagos de lo no debido solicitadas por terceros personas jurídicas o naturales por diferentes causales que se presentan como errores en dobles pagos o mayores valores pagados.

15.4 Devoluciones y descuentos ingresos fiscales

El saldo representa la devolución a terceros de procesos de cobros coactivos terminados con saldo a favor de los cuales solicitan la devolución de los valores consignados.