

**SICE**  
SISTEMA INTEGRAL DE  
CAPACITACIÓN  
ELECTORAL



**REGISTRADURÍA**  
NACIONAL DEL ESTADO CIVIL

# **CARTILLA JURADOS DE VOTACIÓN**

**Consulta Popular para la constitución del  
área metropolitana del “Sur Occidente de  
Colombia”**

## Contenido

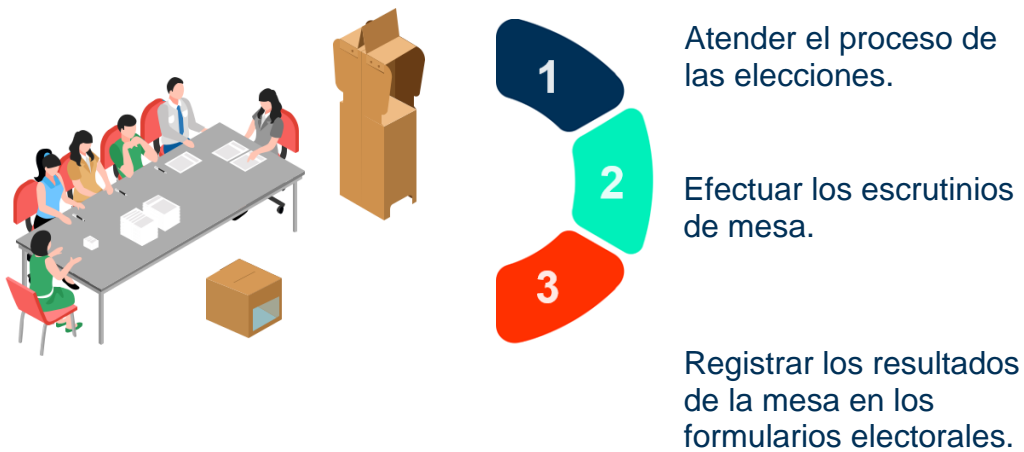
<b>1. Generalidades del proceso</b> .....	5
1.1 Definición, funciones y actuaciones .....	5
1.2 Actores del proceso electoral.....	6
<b>2. Etapa instalación de las votaciones</b> .....	8
2.1 Llegada al puesto de votación .....	9
<b>2.2. Verificación del contenido del kit electoral</b> .....	9
<b>2.3. Instalación de la mesa</b> .....	13
<b>2.4. Asignación de funciones</b> .....	14
<b>2.5 Diligenciamiento del formulario E-9: Urna cerrada y sellada</b> .....	15
<b>2.6 Organización de los documentos electorales</b> .....	15
<b>3. Etapa desarrollo de la votación</b> .....	18
3.1 Funciones .....	18
3.2 Aspectos que se deben tener en cuenta durante el desarrollo de la votación .....	21
<b>Descongestionamiento de las mesas de votación</b> .....	21
<b>Documentos válidos para votar</b> .....	21
<b>Voto de los jurados</b> .....	21
<b>Equivocación al marcar la tarjeta electoral</b> .....	22
<b>Acompañante para votar</b> .....	23
<b>Ciudadanos que no se encuentren en el censo de la mesa</b> .....	25
<b>Formulario E-12: Autorización para votar</b> .....	25
<b>Voto de los extranjeros</b> .....	26

<b>4. Etapa cierre de votación y escrutinio de mesa</b> .....	27
4.1. Cierre de la votación .....	27
4.2. Destrucción del material sobrante .....	27
4.3. Escrutinios de la mesa de votación .....	28
<b>4.3.1 Totalización del formulario E-11</b> .....	28
<b>4.3.2 Apertura de la urna y conteo de votos</b> .....	30
<b>4.3.3 Nivelación de la mesa</b> .....	30
5. Descripción de la tarjeta electoral .....	32
6. Conceptos y la clasificación de los votos .....	33
<b>6.1. Clasificación de votos</b> .....	34
<b>6.2. Proceso de clasificación y conteo de votos</b> .....	36
<b>7. Instrucciones para el diligenciamiento del formulario E-14</b> .....	37
<b>8. Destino de los 3 ejemplares del formulario de E-14</b> .....	39
<b>9. Documentos electorales en el sobre de claveros</b> .....	40
<b>10. Entrega de los Formularios E-17 y E-18</b> .....	41
<b>11. Garantía de transparencia e imparcialidad en la jornada de las votaciones</b> .....	42
<b>12. Recomendaciones finales</b> .....	44

# 1. Generalidades del proceso

## 1.1 Definición, funciones y actuaciones

Los jurados de votación son ciudadanos menores de 60 años, seleccionados mediante sorteo, que cumplirán con tres funciones principales:



Los jurados de votación **desempeñan una función pública de carácter transitoria** y deberán tomar decisiones de forma autónoma y colegiada. Cada mesa de votación estará conformada por 6 jurados de votación, los cuales deberán permanecer durante toda la jornada electoral por instrucciones de la Procuraduría General de la Nación y Registraduría Nacional del Estado Civil.

Beneficios	Sanciones
Quien cumpla con <b>la función de jurado de votación durante toda la</b>	El cargo de jurado de <b>votación es de forzosa aceptación</b> , quienes sin

**jornada tiene derecho a un día de descanso** compensatorio remunerado, que podrá disfrutar en los **45 días hábiles** siguientes a la fecha de la elección.

justa causa no asistan o abandonen el cargo durante la jornada serán sancionados de la siguiente manera:

- Para los **servidores públicos, destitución del cargo.**
- Para los **particulares, multa de hasta 10 salarios mínimos** legales mensuales vigentes (smlmv).
- Los jurados que **no firmen las actas respectivas**, se les impondrá una multa equivalente a **10 smlmv.**


Artículo 105 del Decreto Ley 2241 de 1986 (Código Electoral) y Artículo 5 de la Ley Estatutaria 163 de 1994

## 1.2 Actores del proceso electoral

Durante la jornada electoral los jurados de votación estarán acompañados por otros actores del proceso, que contribuirán al desarrollo y éxito del certamen electoral.


### **Eta**pa instalación de las votaciones.

**Cuerpos de socorro y auxilio:** organismos que estarán atentos a prestar sus servicios en caso de emergencia durante el desarrollo de los procesos electorales.



**Fuerza Pública:** integrada por la Policía Nacional y las Fuerzas Militares (**Ejército, Armada y Fuerza Aérea**), cumplen con la función de garantizar la seguridad en el puesto de votación, evitar que se vulnere el derecho de los ciudadanos al sufragio, y ayudar a coordinar el ingreso, permanencia y retiro de los ciudadanos u otros actores del proceso.


**Jurados de votación:** ciudadanos menores de 60 años, seleccionados mediante sorteo, que cumplen con tres funciones principales:

- Atender el proceso de las elecciones,
  - Efectuar los escrutinios de mesa y
  - Registrar los resultados de la mesa en los documentos electorales.
- 

**Medios de comunicación:** ciudadanos que podrán ingresar a los puestos de votación y sitios de escrutinio para registrar lo que sucede durante el desarrollo de los comicios, siempre y cuando no interfieran con el secreto del voto ni obstaculicen la labor de los actores del proceso.

**Mesa de justicia: funcionarios del Ministerio Público** (Procuraduría General de la Nación, Defensoría del pueblo, Personerías distritales y municipales) y la fiscalía general de la Nación. Su función principal es recibir las denuncias y quejas por parte de los ciudadanos y actores del proceso electoral sobre las irregularidades presentadas durante las votaciones.

**Observadores electorales:** organizaciones **no partidistas de carácter nacional o internacional**, cuya labor es observar el desarrollo del proceso electoral y solicitar información sobre este, rendir un informe y presentar recomendaciones al



Consejo Nacional Electoral. Podrán ser reconocidos para cada evento electoral mediante acto administrativo expedido por el Consejo Nacional Electoral y estar debidamente acreditados para el ejercicio de sus funciones.

**No podrán intervenir en ningún momento, obstaculizar la labor de los actores del proceso ni formular reclamaciones durante los escrutinios.**

**Testigos electorales:** ciudadanos en representación de las agrupaciones políticas que tienen derecho a ejercer vigilancia de los procesos de votación y escrutinios, así como presentar reclamaciones. Sin embargo, no pueden interferir, de ninguna forma, en las votaciones o escrutinios de mesa.

En la mesa de votación **se identifican con la credencial formulario E-15** y en la Comisión Escrutadora **con la credencial formulario E-16**. Podrá haber testigos remanentes y su función será reemplazar, temporal o definitivamente, al titular, mientras no esté presente en la mesa o sitio de escrutinio.

**Votantes:** ciudadanos habilitados para ejercer su derecho al voto. Ingresan a los puestos de votación **a partir de las 8:00 a. m. hasta las 4:00 p. m.** y se retirarán del lugar una vez hayan sufragado.

## 2. Etapa instalación de las votaciones

7:00 a. m. a 8:00 a. m.

## 2.1 Llegada al puesto de votación

Los jurados **deberán llegar al puesto de votación** al cual fueron designados a las **7:00 a. m.**, presentarse con su cédula de ciudadanía o cualquier otro documento **que los identifique ante la Fuerza Pública y el delegado de puesto**, y ubicar la mesa de votación asignada para prestar el servicio la que prestarán el servicio.



A las 7:30 a. m., los delegados de puesto tomarán la asistencia de los jurados de votación y, si es el caso, realizarán los remplazos de los jurados que no se encuentren presentes.

## 2.2. Verificación del contenido del kit electoral

! En la mesa de votación encontrarán una **urna para depositar los votos**, un **cabículo doble** y el **kit electoral**.



A **partir de las 7:30 a. m.**, siempre y cuando estén **mínimo 2 jurados de votación en la mesa asignada**, verificarán que la información del kit electoral corresponda con el puesto de votación y el número de mesa al que fueron designados. **Después**, lo abrirán y confirmarán que se encuentre el siguiente contenido:



# Sello de urna cerrada y sellada (formulario E-9).



# URNA CERRADA Y SELLADA

E-9

## JURADO DE VOTACION

CARGO	APELLIDOS Y NOMBRES	Nº. DE CEDULA	FIRMA	CARGO	APELLIDOS Y NOMBRES	Nº. DE CEDULA	FIRMA
JURADO 1				JURADO 4			
JURADO 2				JURADO 5			
JURADO 3				JURADO 6			

# Lista de sufragantes (formulario E-10).

Verificación de 04/10/2024 14:48

**E-10 LISTA DE SUFRAGANTES**

LUGAR: MESA 1 DESDE: 9127,000,001 HASTA: 9127,000,494

Página 2	#	9127,000,072	72	9127,000,144	144	9127,000,216	216	9127,000,288	288	9127,000,360	360	9127,000,432	432
9127,000,001	1	9127,000,073	73	9127,000,145	145	9127,000,217	217	9127,000,289	289	9127,000,361	361	9127,000,433	433
9127,000,002	2	9127,000,074	74	9127,000,146	146	9127,000,218	218	9127,000,290	290	9127,000,362	362	9127,000,434	434
9127,000,003	3	9127,000,075	75	9127,000,147	147	9127,000,219	219	9127,000,291	291	9127,000,363	363	9127,000,435	435
9127,000,004	4	9127,000,076	76	9127,000,148	148	9127,000,220	220	9127,000,292	292	9127,000,364	364	9127,000,436	436
9127,000,005	5	9127,000,077	77	9127,000,149	149	9127,000,221	221	9127,000,293	293	9127,000,365	365	9127,000,437	437
9127,000,006	6	9127,000,078	78	9127,000,150	150	9127,000,222	222	9127,000,294	294	9127,000,366	366	9127,000,438	438
9127,000,007	7	9127,000,079	79	9127,000,151	151	9127,000,223	223	9127,000,295	295	9127,000,367	367	9127,000,439	439
9127,000,008	8	9127,000,080	80	9127,000,152	152	9127,000,224	224	9127,000,296	296	9127,000,368	368	9127,000,440	440
9127,000,009	9	9127,000,081	81	9127,000,153	153	9127,000,225	225	9127,000,297	297	9127,000,369	369	9127,000,441	441
9127,000,010	10	9127,000,082	82	9127,000,154	154	9127,000,226	226	9127,000,298	298	9127,000,370	370	9127,000,442	442
9127,000,011	11	9127,000,083	83	9127,000,155	155	9127,000,227	227	9127,000,299	299	9127,000,371	371	9127,000,443	443
9127,000,012	12	9127,000,084	84	9127,000,156	156	9127,000,228	228	9127,000,300	300	9127,000,372	372	9127,000,444	444
9127,000,013	13	9127,000,085	85	9127,000,157	157	9127,000,229	229	9127,000,301	301	9127,000,373	373	9127,000,445	445
9127,000,014	14	9127,000,086	86	9127,000,158	158	9127,000,230	230	9127,000,302	302	9127,000,374	374	9127,000,446	446
9127,000,015	15	9127,000,087	87	9127,000,159	159	9127,000,231	231	9127,000,303	303	9127,000,375	375	9127,000,447	447
9127,000,016	16	9127,000,088	88	9127,000,160	160	9127,000,232	232	9127,000,304	304	9127,000,376	376	9127,000,448	448
9127,000,017	17	9127,000,089	89	9127,000,161	161	9127,000,233	233	9127,000,305	305	9127,000,377	377	9127,000,449	449
9127,000,018	18	9127,000,090	90	9127,000,162	162	9127,000,234	234	9127,000,306	306	9127,000,378	378	9127,000,450	450
9127,000,019	19	9127,000,091	91	9127,000,163	163	9127,000,235	235	9127,000,307	307	9127,000,379	379	9127,000,451	451
9127,000,020	20	9127,000,092	92	9127,000,164	164	9127,000,236	236	9127,000,308	308	9127,000,380	380	9127,000,452	452
9127,000,021	21	9127,000,093	93	9127,000,165	165	9127,000,237	237	9127,000,309	309	9127,000,381	381	9127,000,453	453
9127,000,022	22	9127,000,094	94	9127,000,166	166	9127,000,238	238	9127,000,310	310	9127,000,382	382	9127,000,454	454
9127,000,023	23	9127,000,095	95	9127,000,167	167	9127,000,239	239	9127,000,311	311	9127,000,383	383	9127,000,455	455
9127,000,024	24	9127,000,096	96	9127,000,168	168	9127,000,240	240	9127,000,312	312	9127,000,384	384	9127,000,456	456
9127,000,025	25	9127,000,097	97	9127,000,169	169	9127,000,241	241	9127,000,313	313	9127,000,385	385	9127,000,457	457
9127,000,026	26	9127,000,098	98	9127,000,170	170	9127,000,242	242	9127,000,314	314	9127,000,386	386	9127,000,458	458
9127,000,027	27	9127,000,099	99	9127,000,171	171	9127,000,243	243	9127,000,315	315	9127,000,387	387	9127,000,459	459
9127,000,028	28	9127,000,100	100	9127,000,172	172	9127,000,244	244	9127,000,316	316	9127,000,388	388	9127,000,460	460
9127,000,029	29	9127,000,101	101	9127,000,173	173	9127,000,245	245	9127,000,317	317	9127,000,389	389	9127,000,461	461
9127,000,030	30	9127,000,102	102	9127,000,174	174	9127,000,246	246	9127,000,318	318	9127,000,390	390	9127,000,462	462
9127,000,031	31	9127,000,103	103	9127,000,175	175	9127,000,247	247	9127,000,319	319	9127,000,391	391	9127,000,463	463
9127,000,032	32	9127,000,104	104	9127,000,176	176	9127,000,248	248	9127,000,320	320	9127,000,392	392	9127,000,464	464
9127,000,033	33	9127,000,105	105	9127,000,177	177	9127,000,249	249	9127,000,321	321	9127,000,393	393	9127,000,465	465
9127,000,034	34	9127,000,106	106	9127,000,178	178	9127,000,250	250	9127,000,322	322	9127,000,394	394	9127,000,466	466
9127,000,035	35	9127,000,107	107	9127,000,179	179	9127,000,251	251	9127,000,323	323	9127,000,395	395	9127,000,467	467
9127,000,036	36	9127,000,108	108	9127,000,180	180	9127,000,252	252	9127,000,324	324	9127,000,396	396	9127,000,468	468
9127,000,037	37	9127,000,109	109	9127,000,181	181	9127,000,253	253	9127,000,325	325	9127,000,397	397	9127,000,469	469
9127,000,038	38	9127,000,110	110	9127,000,182	182	9127,000,254	254	9127,000,326	326	9127,000,398	398	9127,000,470	470
9127,000,039	39	9127,000,111	111	9127,000,183	183	9127,000,255	255	9127,000,327	327	9127,000,399	399	9127,000,471	471
9127,000,040	40	9127,000,112	112	9127,000,184	184	9127,000,256	256	9127,000,328	328	9127,000,400	400	9127,000,472	472
9127,000,041	41	9127,000,113	113	9127,000,185	185	9127,000,257	257	9127,000,329	329	9127,000,401	401	9127,000,473	473
9127,000,042	42	9127,000,114	114	9127,000,186	186	9127,000,258	258	9127,000,330	330	9127,000,402	402	9127,000,474	474
9127,000,043	43	9127,000,115	115	9127,000,187	187	9127,000,259	259	9127,000,331	331	9127,000,403	403	9127,000,475	475
9127,000,044	44	9127,000,116	116	9127,000,188	188	9127,000,260	260	9127,000,332	332	9127,000,404	404	9127,000,476	476
9127,000,045	45	9127,000,117	117	9127,000,189	189	9127,000,261	261	9127,000,333	333	9127,000,405	405	9127,000,477	477
9127,000,046	46	9127,000,118	118	9127,000,190	190	9127,000,262	262	9127,000,334	334	9127,000,406	406	9127,000,478	478
9127,000,047	47	9127,000,119	119	9127,000,191	191	9127,000,263	263	9127,000,335	335	9127,000,407	407	9127,000,479	479
9127,000,048	48	9127,000,120	120	9127,000,192	192	9127,000,264	264	9127,000,336	336	9127,000,408	408	9127,000,480	480
9127,000,049	49	9127,000,121	121	9127,000,193	193	9127,000,265	265	9127,000,337	337	9127,000,409	409	9127,000,481	481
9127,000,050	50	9127,000,122	122	9127,000,194	194	9127,000,266	266	9127,000,338	338	9127,000,410	410	9127,000,482	482
9127,000,051	51	9127,000,123	123	9127,000,195	195	9127,000,267	267	9127,000,339	339	9127,000,411	411	9127,000,483	483
9127,000,052	52	9127,000,124	124	9127,000,196	196	9127,000,268	268	9127,000,340	340	9127,000,412	412	9127,000,484	484
9127,000,053	53	9127,000,125	125	9127,000,197	197	9127,000,269	269	9127,000,341	341	9127,000,413	413	9127,000,485	485
9127,000,054	54	9127,000,126	126	9127,000,198	198	9127,000,270	270	9127,000,342	342	9127,000,414	414	9127,000,486	486
9127,000,055	55	9127,000,127	127	9127,000,199	199	9127,000,271	271	9127,000,343	343	9127,000,415	415	9127,000,487	487
9127,000,056	56	9127,000,128	128	9127,000,200	200	9127,000,272	272	9127,000,344	344	9127,000,416	416	9127,000,488	488
9127,000,057	57	9127,000,129	129	9127,000,201	201	9127,000,273	273	9127,000,345	345	9127,000,417	417	9127,000,489	489
9127,000,058	58	9127,000,130	130	9127,000,202	202	9127,000,274	274	9127,000,346	346	9127,000,418	418	9127,000,490	490
9127,000,059	59	9127,000,131	131	9127,000,203	203	9127,000,275	275	9127,000,347	347	9127,000,419	419	9127,000,491	49

# Acta de instalación y registro general de votantes (formulario E-11).

**ACTA DE INSTALACIÓN Y REGISTRO GENERAL DE VOTANTES**

ELECCIONES	DEPARTAMENTO	MUNICIPIO	LUGAR	ZONA PUESTO MESA
------------	--------------	-----------	-------	------------------

**INSTRUCCIONES PARA LOS JURADOS DE VOTACIÓN:**

- Ubique el número de cédula en el formulario E-11 con la página y el renglón (el F-10) que le dió el jurado encargado del formulario F-10. Una vez verificada, imprima la huella del índice derecho del ciudadano o en su defecto del índice izquierdo. Si no es posible tomarla, deje la observación en el mismo espacio de la huella.
- Para ejercer el derecho al voto, los jurados deberán hacerlo en la mesa en la que prestan el servicio. Para ello, presentarán su documento de identidad y otros jurados diligenciarán sus datos en los espacios ubicados del J1 al J6 al final del formulario E-11. Quiere votar más de una vez incurre en el delito de voto fraudulento (art. 8 Ley 1854 de 2017).
- Al finalizar la jornada electoral los jurados enumerarán consecutivamente a los sufragantes, en la columna 4, para obtener el TOTAL GENERAL DE VOTANTES ubicado en la última hoja de este formulario.
- Al finalizar el escrutinio de mesa, los jurados introducirán este formulario en el SOBRE DIRIGIDO A OÍ AVERIGOS.
- Con la suscripción del presente formulario se autoriza expresamente a la Registraduría Nacional del Estado Civil para que utilice los procedimientos y bases administrativas mediante correo electrónico (art. 36 Ley 1431 de 2011), como también la utilización de los datos personales suministrados para todos los asuntos relacionados con este certamen y los datos que se deriven del mismo (Leyes 1581 de 2012 y 1712 de 2014, y demás normas concordantes).

**INSTALACIÓN (7:30 a.m.)**

El día 09 de junio 2024 a las \_\_\_\_\_, nos reunimos en esta mesa, los ciudadanos relacionados a continuación, para tomar posesión como JURADOS DE VOTACIÓN, instalar la mesa y jurar que cumpliremos fielmente las funciones del cargo.

<b>JURADO 1</b> Nombres y Apellidos: _____ Firma: _____ Número de Cédula: _____ E-mail: _____	<b>JURADO 2</b> Nombres y Apellidos: _____ Firma: _____ Número de Cédula: _____ E-mail: _____
<b>JURADO 3</b> Nombres y Apellidos: _____ Firma: _____ Número de Cédula: _____ E-mail: _____	<b>JURADO 4</b> Nombres y Apellidos: _____ Firma: _____ Número de Cédula: _____ E-mail: _____
<b>JURADO 5</b> Nombres y Apellidos: _____ Firma: _____ Número de Cédula: _____ E-mail: _____	<b>JURADO 6</b> Nombres y Apellidos: _____ Firma: _____ Número de Cédula: _____ E-mail: _____

■ Ch-1 ■ **WMS01** ■ **KIT** ■ **Pa-10001** ■

# Acta de escrutinio de los jurados de votación (formulario E-14).

72000011010101 ACTA DE ESCRUTINIO DE LOS JURADOS DE VOTACIÓN <b>CLAVEOS</b> CONSULTA ÁREA METROPOLITANA DEPARTAMENTO: 01 - NOMBRE DEPARTAMENTO MUNICIPIO: 001 - NOMBRE MUNICIPIO ZONA DE PUESTO: 001 - NOMBRE ZONA DE PUESTO LUGAR: NOMBRE PUESTO X 7-35-19-28 X INVELOCIÓN DE LA MESA TOTAL VOTANTES FORMULARIO E-11: [ ] [ ] TOTAL VOTOS EN LA URNA: [ ] [ ] TOTAL VOTOS INCINERADOS: [ ] [ ] OPCIONES VOTACIÓN VOTO SÍ: [ ] [ ] VOTO NO: [ ] [ ] VOTOS NULOS: [ ] [ ] VOTOS NO MARCADOS: [ ] [ ] SUMA TOTAL DE VOTOS DEL ACTA E-14: [ ] [ ] CONSTANCIAS DE LOS JURADOS DE VOTACIÓN HUBO RECIBIDO DE VOTOS: SI [ ] NO [ ] SOLICITADO POR: _____ EN REPRESENTACIÓN DE: _____ FIRMA JURADO 1: _____ FIRMA JURADO 2: _____ FIRMA JURADO 3: _____ FIRMA JURADO 4: _____ FIRMA JURADO 5: _____ FIRMA JURADO 6: _____ No. Pape-1 ■ <b>KOT 1</b> ■ Ch-1 ■	72000011010101 ACTA DE ESCRUTINIO DE LOS JURADOS DE VOTACIÓN <b>DELEGADOS</b> CONSULTA ÁREA METROPOLITANA DEPARTAMENTO: 01 - NOMBRE DEPARTAMENTO MUNICIPIO: 001 - NOMBRE MUNICIPIO ZONA DE PUESTO: 001 - NOMBRE ZONA DE PUESTO LUGAR: NOMBRE PUESTO X 7-35-19-28 X INVELOCIÓN DE LA MESA TOTAL VOTANTES FORMULARIO E-11: [ ] [ ] TOTAL VOTOS EN LA URNA: [ ] [ ] TOTAL VOTOS INCINERADOS: [ ] [ ] OPCIONES VOTACIÓN VOTO SÍ: [ ] [ ] VOTO NO: [ ] [ ] VOTOS NULOS: [ ] [ ] VOTOS NO MARCADOS: [ ] [ ] SUMA TOTAL DE VOTOS DEL ACTA E-14: [ ] [ ] CONSTANCIAS DE LOS JURADOS DE VOTACIÓN HUBO RECIBIDO DE VOTOS: SI [ ] NO [ ] SOLICITADO POR: _____ EN REPRESENTACIÓN DE: _____ FIRMA JURADO 1: _____ FIRMA JURADO 2: _____ FIRMA JURADO 3: _____ FIRMA JURADO 4: _____ FIRMA JURADO 5: _____ FIRMA JURADO 6: _____ No. Pape-1 ■ <b>KOT 1</b> ■ Ch-1 ■	72000011010101 ACTA DE ESCRUTINIO DE LOS JURADOS DE VOTACIÓN <b>TRANSMISIÓN</b> CONSULTA ÁREA METROPOLITANA DEPARTAMENTO: 01 - NOMBRE DEPARTAMENTO MUNICIPIO: 001 - NOMBRE MUNICIPIO ZONA DE PUESTO: 001 - NOMBRE ZONA DE PUESTO LUGAR: NOMBRE PUESTO X 7-35-19-28 X INVELOCIÓN DE LA MESA TOTAL VOTANTES FORMULARIO E-11: [ ] [ ] TOTAL VOTOS EN LA URNA: [ ] [ ] TOTAL VOTOS INCINERADOS: [ ] [ ] OPCIONES VOTACIÓN VOTO SÍ: [ ] [ ] VOTO NO: [ ] [ ] VOTOS NULOS: [ ] [ ] VOTOS NO MARCADOS: [ ] [ ] SUMA TOTAL DE VOTOS DEL ACTA E-14: [ ] [ ] CONSTANCIAS DE LOS JURADOS DE VOTACIÓN HUBO RECIBIDO DE VOTOS: SI [ ] NO [ ] SOLICITADO POR: _____ EN REPRESENTACIÓN DE: _____ FIRMA JURADO 1: _____ FIRMA JURADO 2: _____ FIRMA JURADO 3: _____ FIRMA JURADO 4: _____ FIRMA JURADO 5: _____ FIRMA JURADO 6: _____ No. Pape-1 ■ <b>KOT 1</b> ■ Ch-1 ■
--	--	--

## Tarjeta electoral

# CONSULTA POPULAR

## CONSTITUCIÓN DEL ÁREA METROPOLITANA

**MARCAR MÁS DE UNA CASILLA ANULA EL VOTO**

Mesa No. \_\_\_\_\_ Firma Jurado \_\_\_\_\_

**REGISTRADURÍA NACIONAL DEL ESTADO CIVIL**

TARJETA No. \_\_\_\_\_

## Sobres para:

### Claveros



### Material sobrante e insertable



### Delegados (solo en los puestos de corregimiento)



### Votos



## Elementos



Resaltador para utilizarlo en el diligenciamiento del formulario E-10



Huellerero para tomar la huella dactilar del ciudadano en el formulario E-11.



Gancho doble clip para sujetar las hojas del formulario E-11



Taco de notas para que el ciudadano se retire el exceso de tinta al tomar su huella dactilar.



En caso de que algunos de estos documentos o elementos **no se encuentren en el kit electoral, deberán advertirlo inmediatamente al delegado de puesto** para que les sea suministrado. Igualmente, deberán informar, antes de abrir el kit, si el sello está vulnerado o alterado.

### 2.3. Instalación de la mesa

Realizada la verificación del kit electoral, los jurados deberán instalar la mesa de votación a **partir de la 7:30 a. m.**; para ello, **en la primera hoja** del formulario E-11 leerán las instrucciones para su diligenciamiento y posteriormente

consignarán sus nombres y apellidos, firmas, número de cédula y el correo electrónico de cada uno.

**ACTA DE INSTALACIÓN Y REGISTRO GENERAL DE VOTANTES**

1706200000001

Página 1 de 27

REGISTRADURIA NACIONAL E-11

**INSTRUCCIONES PARA LOS JURADOS DE VOTACIÓN:**

1. Ubique el número de cédula en el formulario E-11 con la página y el renglón (# E-10) que le dió el jurado encargado del formulario E-10. Una vez verificado, imprima la huella del índice derecho del ciudadano o en su defecto del índice izquierdo. Si no es posible tomarla, deje la observación en el mismo espacio de la huella.
2. Para ejercer el derecho al voto, los jurados deberán hacerlo en la mesa en la que prestan el servicio. Para ello, presentarán su documento de identidad y otros jurados diligenciarán sus datos en los espacios ubicados del #1 al #6 al final del formulario E-11. Quien vote más de una vez incurre en el delito de voto fraudulento (art. 8 ley 1864 de 2017).
3. Al finalizar la jornada electoral los jurados enumerarán consecutivamente a los sufragantes, en la columna #, para obtener el TOTAL GENERAL DE VOTANTES ubicado en la última hoja de este formulario.
4. Al finalizar el escrutinio de mesa, los jurados introducirán este formulario en el SOBRE DIRIGIDO A CLAVEROS.
5. Con la suscripción del presente formulario se autoriza expresamente a la Registraduría Nacional del Estado Civil para que notifique los procedimientos y trámites administrativos mediante correo electrónico (art. 50 Ley 1437 de 2011), como también la utilización de los datos personales suministrados para todos los asuntos relacionados con este certamen y los demás que se deriven del mismo (Leyes 1561 de 2012 y 1712 de 2014, y demás normas concordantes).

**INSTALACIÓN 17-JUN-2024**

El día 09 de junio 2024 a las \_\_\_\_\_ nos reunimos en esta mesa, los ciudadanos relacionados a continuación, para tomar posesión como JURADOS DE VOTACIÓN, instalar la mesa y jurar que cumpliremos fielmente las funciones del cargo.

JURADO 1	JURADO 2
Nombres y Apellidos: _____ Firma: _____	Nombres y Apellidos: _____ Firma: _____
Número de Cédula: _____ E-mail: _____	Número de Cédula: _____ E-mail: _____
JURADO 3	JURADO 4
Nombres y Apellidos: _____ Firma: _____	Nombres y Apellidos: _____ Firma: _____
Número de Cédula: _____ E-mail: _____	Número de Cédula: _____ E-mail: _____
JURADO 5	JURADO 6
Nombres y Apellidos: _____ Firma: _____	Nombres y Apellidos: _____ Firma: _____
Número de Cédula: _____ E-mail: _____	Número de Cédula: _____ E-mail: _____

Instrucciones para el diligenciamiento del Formulario E-11

Datos personales del jurado de votación

Nombres y apellidos  
Número de cédula  
Correo electrónico  
Firma

## 2.4. Asignación de funciones

Deberán, de forma concertada, acordar las funciones que desempeñará cada jurado de votación durante la jornada electoral de 8:00 a. m. a 4:00 p. m., así:

1

Recibir la cédula de ciudadanía del votante.

2

Buscar en el Formulario E-10 el número de cédula del votante, **resaltarlo** y dictar la página y renglón en el que se encuentra el ciudadano al jurado encargado del formulario E-11.

3

Buscar en el formulario E-11 la página y el número del renglón que corresponde al ciudadano y registrar la información del votante,



**4**

diligenciando sus datos en el espacio correspondiente, tomar la firma y huella del elector.

**Firmar la tarjeta electoral**, entregarlo al elector y autorizar el voto.

**5**

**Custodiar la urna.**

**6**

**Entregar la cédula de ciudadanía al elector.**

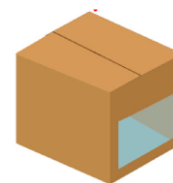
## 2.5 Diligenciamiento del formulario E-9: Urna cerrada y sellada

En el formulario E-9, los jurados escribirán sus nombres, apellidos, números de cédulas y firmarán en los campos correspondientes. Luego, como medida de transparencia, mostrarán la urna vacía ante los testigos electorales y jurados, y sellarán la urna adhiriendo este formulario en la parte superior.

**URNA CERRADA Y SELLADA E-9**

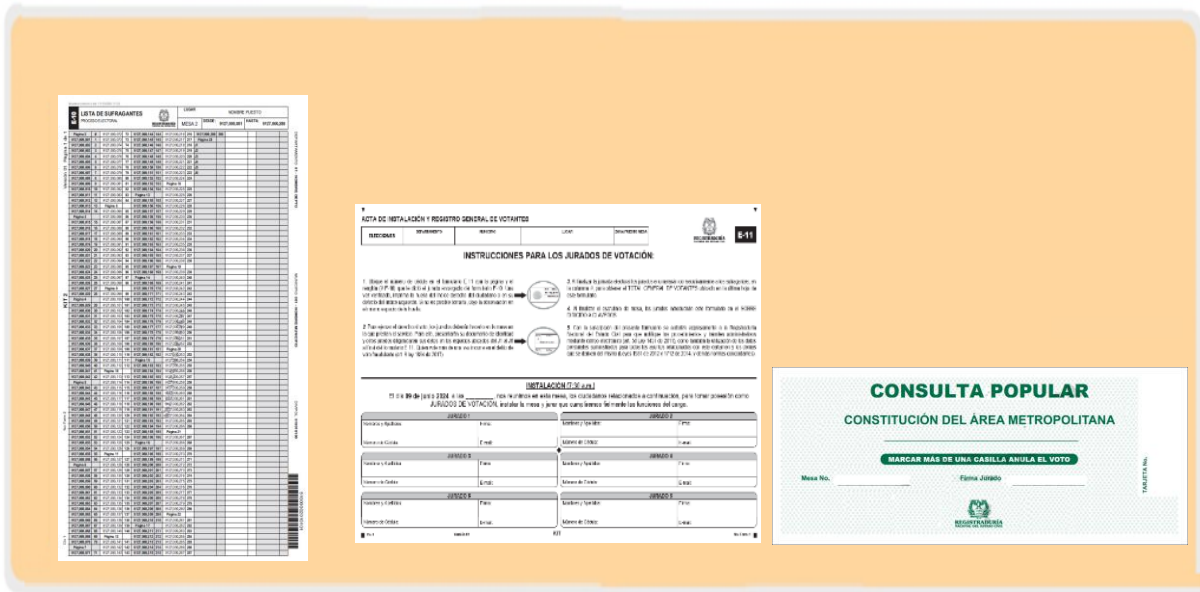
JURADO DE VOTACION

CARGO	APELLIDOS Y NOMBRES	Nº DE CÉDULA	FIRMA	CARGO	APELLIDOS Y NOMBRES	Nº DE CÉDULA	FIRMA
JURADO 1	Hermano Honor Santiago	11111111	Santi H.	JURADO 4	BOJO GANHEG BOLAGA	9999999999	BOJO GANHEG
JURADO 2	Valentina Montes Quintero	2222222222	VALEN M	JURADO 5	Calderón Uribe Andrés Felipe	5555555555	A. Felipe Calderón
JURADO 3	Maria Neely Toro Ibarra	3333333333	Maria N.Toro I	JURADO 6	David León Martínez	66666666	David L.M



## 2.6 Organización de los documentos electorales

Para facilitar el proceso de las votaciones, los jurados deberán organizar en la mesa los formularios y tarjetas electorales como se muestra en la gráfica:



FORMULARIO E-10

FORMULARIO E-11

TARJETAS ELECTORALES

**Opción 2.**

**División de la mesa**

Dividir en partes iguales el formulario E-11 y las tarjetas electorales de tal modo que funcionen dos mesas para atender a los ciudadanos.

Para garantizar la agilidad en la aplicación de esta medida de descongestión, se proporcionará un formulario E-10 adicional y el delegado de puesto orientará a los ciudadanos, según el rango, para que conozcan en cuál de las dos mesas ejercerá el derecho al voto. En síntesis, los 6 jurados dividirán sus funciones en dos mesas: búsqueda en el formulario E-10, registro de los ciudadanos en el formulario E-11, firma y entrega de la tarjeta y devolución de la cédula al ciudadano.

LISTA DE SUFRAGANTES		MESA		NOMBRE PADRE	
NO. DE SUFRAGANTE	IDENTIFICACION	MESA 1	MESA 2	PRIMER APELLADO	SEGUNDO APELLADO
1					
2					
3					
4					
5					
6					
7					
8					
9					
10					
11					
12					
13					
14					
15					
16					
17					
18					
19					
20					
21					
22					
23					
24					
25					
26					
27					
28					
29					
30					
31					
32					
33					
34					
35					
36					
37					
38					
39					
40					
41					
42					
43					
44					
45					
46					
47					
48					
49					
50					
51					
52					
53					
54					
55					
56					
57					
58					
59					
60					
61					
62					
63					
64					
65					
66					
67					
68					
69					
70					
71					
72					
73					
74					
75					
76					
77					
78					
79					
80					
81					
82					
83					
84					
85					
86					
87					
88					
89					
90					
91					
92					
93					
94					
95					
96					
97					
98					
99					
100					

### PARTE A

**ACTA DE INSTALACION Y REGISTRO GENERAL DE VOTANTES**

INSTRUCCIONES PARA LOS JURADOS DE VOTACION:

1. Antes de iniciar el trabajo de la Mesa, el Jefe de Mesa y el Secretario de Mesa deben leer y explicar a los Jurados de Votación las instrucciones para los Jurados de Votación.
2. El Jefe de Mesa debe verificar que los Jurados de Votación estén debidamente identificados con su Documento Único Electoral (DUE) y que estén inscritos en el padrón electoral de la Mesa.
3. El Jefe de Mesa debe verificar que los Jurados de Votación estén debidamente identificados con su Documento Único Electoral (DUE) y que estén inscritos en el padrón electoral de la Mesa.
4. El Jefe de Mesa debe verificar que los Jurados de Votación estén debidamente identificados con su Documento Único Electoral (DUE) y que estén inscritos en el padrón electoral de la Mesa.

**INSTALACION DE LA MESA**

El día 09 de Julio de 2020 a las \_\_\_\_\_ hora se instaló en esta Mesa, los Jurados de Votación a continuación, para formar parte de los JURADOS DE VOTACION, instalados la mesa a saber sus cargos fueron de la siguiente manera:

CARGO	NOMBRE	IDENTIFICACION
JURADO 1	[Nombre]	[Identificación]
JURADO 2	[Nombre]	[Identificación]
JURADO 3	[Nombre]	[Identificación]
JURADO 4	[Nombre]	[Identificación]
JURADO 5	[Nombre]	[Identificación]
JURADO 6	[Nombre]	[Identificación]
JURADO 7	[Nombre]	[Identificación]
JURADO 8	[Nombre]	[Identificación]
JURADO 9	[Nombre]	[Identificación]
JURADO 10	[Nombre]	[Identificación]

**CONSULTA POPULAR**  
CONSTITUCION DEL AREA METROPOLITANA

MARCAR MÁS DE UNA CASILLA ANULA EL VOTO

Mesa No. \_\_\_\_\_ Fecha Jueves \_\_\_\_\_

**RESOLUCION**

FORMULARIO E-10

FORMULARIO E-11

TARJETAS ELECTORALES

LISTA DE SUFRAGANTES		MESA		NOMBRE PADRE	
NO. DE SUFRAGANTE	IDENTIFICACION	MESA 1	MESA 2	PRIMER APELLADO	SEGUNDO APELLADO
1					
2					
3					
4					
5					
6					
7					
8					
9					
10					
11					
12					
13					
14					
15					
16					
17					
18					
19					
20					
21					
22					
23					
24					
25					
26					
27					
28					
29					
30					
31					
32					
33					
34					
35					
36					
37					
38					
39					
40					
41					
42					
43					
44					
45					
46					
47					
48					
49					
50					
51					
52					
53					
54					
55					
56					
57					
58					
59					
60					
61					
62					
63					
64					
65					
66					
67					
68					
69					
70					
71					
72					
73					
74					
75					
76					
77					
78					
79					
80					
81					
82					
83					
84					
85					
86					
87					
88					
89					
90					
91					
92					
93					
94					
95					
96					
97					
98					
99					
100					

### PARTE B

**ACTA DE INSTALACION Y REGISTRO GENERAL DE VOTANTES**

INSTRUCCIONES PARA LOS JURADOS DE VOTACION:

1. Antes de iniciar el trabajo de la Mesa, el Jefe de Mesa y el Secretario de Mesa deben leer y explicar a los Jurados de Votación las instrucciones para los Jurados de Votación.
2. El Jefe de Mesa debe verificar que los Jurados de Votación estén debidamente identificados con su Documento Único Electoral (DUE) y que estén inscritos en el padrón electoral de la Mesa.
3. El Jefe de Mesa debe verificar que los Jurados de Votación estén debidamente identificados con su Documento Único Electoral (DUE) y que estén inscritos en el padrón electoral de la Mesa.
4. El Jefe de Mesa debe verificar que los Jurados de Votación estén debidamente identificados con su Documento Único Electoral (DUE) y que estén inscritos en el padrón electoral de la Mesa.

**INSTALACION DE LA MESA**

El día 09 de Julio de 2020 a las \_\_\_\_\_ hora se instaló en esta Mesa, los Jurados de Votación a continuación, para formar parte de los JURADOS DE VOTACION, instalados la mesa a saber sus cargos fueron de la siguiente manera:

CARGO	NOMBRE	IDENTIFICACION
JURADO 1	[Nombre]	[Identificación]
JURADO 2	[Nombre]	[Identificación]
JURADO 3	[Nombre]	[Identificación]
JURADO 4	[Nombre]	[Identificación]
JURADO 5	[Nombre]	[Identificación]
JURADO 6	[Nombre]	[Identificación]
JURADO 7	[Nombre]	[Identificación]
JURADO 8	[Nombre]	[Identificación]
JURADO 9	[Nombre]	[Identificación]
JURADO 10	[Nombre]	[Identificación]

**CONSULTA POPULAR**  
CONSTITUCION DEL AREA METROPOLITANA

MARCAR MÁS DE UNA CASILLA ANULA EL VOTO

Mesa No. \_\_\_\_\_ Fecha Jueves \_\_\_\_\_

**RESOLUCION**

FORMULARIO E-10

FORMULARIO E-11

TARJETAS ELECTORALES



### 3. Etapa desarrollo de la votación

8:00 a. m. a 4:00 p. m.

Desde las 8:00 a. m. hasta las 4:00 p. m. los ciudadanos **podrán ingresar a los puestos de votación** y presentarán al jurado la cédula de ciudadana, para ejercer el derecho al voto.

#### 3.1 Funciones

##### Búsqueda en el formulario E-10: lista de sufragantes

Un jurado de votación recibirá la cédula de ciudadana del elector y ubicará y resaltará en la lista de sufragantes (formulario E-10) el número de la cédula (si es el caso, podrá buscarlo rápidamente con el número de fila indicada por el ciudadano) y le hará entrega del documento al siguiente jurado, indicándole el número de página y renglón en el que se encuentra para efectuar el registro correspondiente en el formulario E-11.



cédula coincida con el documento de identidad recibido—, **registrará los apellidos y nombres del elector**, y solicitará al ciudadano que registre **su firma y huella** en las casillas correspondientes.



## Firma y entrega de la tarjeta electoral.

Un tercer jurado firmará la tarjeta electoral en el espacio determinado para este fin y la entregará al sufragante indicándole que se dirija al cubículo para que realice de forma secreta su marcación y la doble de tal manera que, antes de introducirla en la urna, permita al jurado observar su firma.

### TENGA EN CUENTA:

1. **No deben firmar todas las tarjetas electorales** disponibles en la mesa, solo se firmarán de acuerdo con el flujo de los electores.
2. El jurado deberá custodiar permanentemente la urna para evitar que no sean depositadas tarjetas electorales no autorizadas.

## Devolución del documento de identidad

Otro jurado de votación entregará al elector su cédula y confirmará que sea el titular.

### 3.2 Aspectos que se deben tener en cuenta durante el desarrollo de la votación

#### Descongestionamiento de las mesas de votación

En la instalación de mesa, el delegado de puesto orientará a los jurados de votación para que, en caso de presentarse congestión de los votantes y con el fin de agilizar el proceso, dividan el formulario E-11.


#### Documentos válidos para votar

Los ciudadanos podrán presentar la cédula de ciudadanía amarilla con hologramas o la cédula digital, bien sea física o en su dispositivo celular y cédula de extranjería vigente



#### Voto de los jurados

Los jurados que vayan a ejercer el derecho al voto **deben realizarlo en la mesa en la que prestan el servicio**. En este caso, en la parte final de los **formularios E-10 y E-11** están disponibles seis casillas marcadas con la letra y número **J1 al J6** para registrar el **número de cédula, los nombres y apellidos del jurado votante y los campos para la firma y huella**.



**Equivocación al marcar la tarjeta electoral**

Si un ciudadano se equivoca al marcar la tarjeta electoral deberá devolverla al jurado y solicitar una nueva. El jurado verificará que corresponda a la que le fue entregada, escribirá la palabra **Inservible** sobre ella y la introducirá en el sobre para material sobrante y entregará una nueva tarjeta al ciudadano, firmada por el jurado correspondiente.



### Acompañante para votar

Los ciudadanos que padezcan limitaciones o dolencias físicas que les impida valerse por sí mismos, **los mayores de 80 años o quienes tengan problemas avanzados de visión, tendrán prelación en la fila y podrán ir acompañados hasta el cubículo por personas de su confianza.**

Es importante advertir que no podrán ser acompañantes los jurados, los testigos electorales, la Fuerza Pública, integrantes de la Mesa de Justicia o funcionarios de la Registraduría.

### Cubículo con ajustes razonables para las PcD

En todos los puestos de votación habrá un cubículo con los ajustes necesarios para las Personas con Discapacidad (PcD) para aquellos ciudadanos que así lo requieran y el cual se deberá solicitar al funcionario de la Registraduría.



### Trato diferencial

Para garantizar el derecho de las personas con discapacidad y trans para elegir y ser elegidas, la Registraduría Nacional del Estado Civil dispone de los protocolos de atención para la consulta y aplicación por parte de los jurados de votación **y actores del proceso electoral.**



Lineamientos necesarios para el **trato de las personas trans** durante el proceso electoral.



Lineamientos necesarios para el **trato de las personas trans** durante el proceso electoral.



Asimismo, en las entradas de los puestos encontrarán los afiches con los lineamientos para trato de las personas trans durante la jornada electoral.

## Protocolo para el trato de las personas Trans

Escanee el código

**LINEAMIENTOS PARA EL TRATO DE LAS PERSONAS TRANS DURANTE LA JORNADA ELECTORAL**

El trato a las personas trans debe atender siempre a los principios del *respeto, dignidad, empatía y libre de estereotipos*. Para ello, tenga en cuenta que:

- 1 La Fuerza Pública no puede impedir a una persona trans el ingreso al puesto de votación.
- 2 La persona trans puede elegir cuál fila de ingreso usa, si la de mujeres o la de hombres. Su decisión prevalece.
- 3 La Fuerza Pública no puede realizar requisas a personas trans con parámetros distintos a los establecidos para la fila del sexo correspondiente.
- 4 La persona trans puede elegir cuál funcionario le realiza la requisita. En principio debe ser alguien de su mismo género, pero su decisión prevalece.
- 5 No se puede solicitar documentos o procedimientos adicionales a los regulares para verificar su identidad.
- 6 Cuando los datos del documento no coincidan con la expresión o identidad de género, se le debe preguntar cómo desea ser llamada o usar su apellido y pronombres preferidos por la persona.
- 7 Los jurados de votación deben registrar a la persona trans en el formulario E-11 con los nombres y apellidos que constan en su documento.

Es importante reconocer y respetar la identidad de género de las personas trans y trabajar hacia una sociedad más inclusiva.

REGISTRADURÍA NACIONAL DEL ESTADO CIVIL

## Protocolo para el trato de las PcD

Escanee el código

**LINEAMIENTOS PARA EL TRATO A LAS PERSONAS CON DISCAPACIDAD DURANTE LA JORNADA ELECTORAL**

Para la participación en igualdad de condiciones a las personas con discapacidad, tenga en cuenta **las siguientes pautas para prestar una debida atención:**

- 1 Tratar de manera respetuosa, inclusiva y digna a la persona con discapacidad.
- 2 Evitar gestos, miradas, risas, burlas o comentarios de doble sentido o imprudentes que puedan incomodar a la persona con discapacidad.
- 3 Preguntar, antes de prestar ayuda, si la persona con discapacidad desea que se le apoye.
- 4 Hablar directamente con la persona, no con su acompañante, a menos que la persona con discapacidad manifieste lo contrario.
- 5 Prestar atención a las necesidades de comunicación utilizando un lenguaje claro y sencillo.
- 6 Reunir a la persona con discapacidad, cuando el lugar está muy concurrido y ruidoso, en espacio diferente para tener una comunicación clara.
- 7 Confirmar que la información suministrada ha sido comprendida, si es necesario repita con lenguaje claro y sencillo.

**Recuerde:**

- Cada persona con discapacidad es única y es importante tratarla con respeto, empatía y comprensión.
- Consentir a los perros guía distraen su labor de orientación a las personas con discapacidad visual.

REGISTRADURÍA NACIONAL DEL ESTADO CIVIL

## Ciudadanos que no se encuentren en el censo de la mesa

Si un ciudadano no se encuentra en la lista de sufragantes o formulario E-10, no podrá votar en esa mesa. El jurado devolverá el documento al elector y le informará que consulte su puesto de votación con los funcionarios electorales o en la página web de la Registraduría.

## Formulario E-12: Autorización para votar

El formulario E-12 es una autorización para votar que expide exclusivamente el registrador del estado civil o su delegado a aquellos ciudadanos que se encuentren en algunas de las causales establecidas en el artículo 117 del Código Electoral o las previstas en la resolución que expida la Registraduría Nacional del Estado Civil para tal fin.

### Causales por las cuales se puede expedir el formulario E-12:

- Cédula cancelada erróneamente por muerte.
- Error u omisión en la lista de sufragantes.
- Por orden de autoridad judicial.
- Funcionario en comisión u otra situación administrativa de tipo electoral.
- Por acto administrativo CNE.
- Delegado de puesto (artículo 55 del código electoral).
- Jurado remanente que no actúa como reemplazo.





## 4. Etapa cierre de votación y escrutinio de mesa

4:00 p. m., en adelante

### 4.1. Cierre de la votación

Las votaciones se cierran a las 4:00 p. m.; por lo tanto, ningún ciudadano podrá votar después de esta hora, excepto los ciudadanos que, al momento del cierre, hayan entregado la cédula a los jurados de votación.

La Fuerza Pública procederá a solicitar a la ciudadanía que se retiren del puesto de votación.

### 4.2. Destrucción del material sobrante

Los jurados iniciarán con la destrucción de las tarjetas electorales no utilizadas, las cuales deberán depositarse en el sobre para **material sobrante e inservible**, sellar y entregar de inmediato al funcionario electoral.



## 4.3. Escrutinios de la mesa de votación

### 4.3.1 Totalización del formulario E-11

Los jurados iniciarán con el conteo del número de sufragantes registrados en el formulario E-11. Para ello, deberán utilizar la **columna # del formulario e ir contabilizando**, en orden ascendente, el número de sufragantes registrados.

El formulario E-11 muestra una lista de votantes con sus datos personales y una columna numerada del 1 al 7. Una mano está contando los números en esta columna. El formulario incluye campos para ELECCIONES, DEPARTAMENTO, MUNICIPIO, LUGAR y ZONA PUESTO MESA. También hay un código QR y un número de registro.

Columna #

Enumere en orden ascendente los sufragantes registrados

Finalizado el conteo, incluyendo a los jurados que votaron en la mesa, **anotarán en la última hoja del formulario E-11 el total de ciudadanos que ejercieron el derecho al voto**, que corresponderá al último número registrado en la columna #, y lo leerán en voz alta para conocimiento de los testigos electorales.

Leer en voz alta el resultado

El formulario E-11 muestra el total de votantes anotado como 170. El campo 'TOTAL VOTANTES FORMULARIO E-11' contiene el número 170. Hay un mensaje que dice 'TRANSCRIBA INMEDIATAMENTE ESTE CÍFRA EN LA PARTE SUPERIOR DE LOS TRES EJEMPLARES DE TODOS LOS FORMULARIOS E-14 DISPONIBLES EN SU MESA (INTELIGENCIA DE LA MESA)'. El formulario también incluye un código QR, un número de registro y un campo para el ALCALDE.

Posteriormente, el número total de votantes registrado en el formulario E-11 deberá diligenciarse en la **sección de la nivelación de la mesa de los formularios E-14.**

Mostrar Versión 1 de 20190228 11:36

720000011010101 Ver: 01 Pag: 1 de 1

ACTA DE ESCRUTINIO DE LOS JURADOS DE VOTACIÓN E-14

CLAVEROS CONSULTA ÁREA METROPOLITANA

REGISTRADURÍA NACIONAL DE VOTANTES

DEPARTAMENTO: 01 - NOMBRE DEPARTAMENTO  
MUNICIPIO: 001 - NOMBRE MUNICIPIO  
ZONA: 01 PUESTO: 00 MESA: 001  
LUGAR: NOMBRE PUESTO

X 7-35-19-28 X

NIVELACIÓN DE LA MESA

TOTAL VOTANTES FORMULARIO E-11	1 7 0
TOTAL VOTOS EN LA URNA	<input type="checkbox"/>
TOTAL VOTOS INCINERADOS	<input type="checkbox"/>

OPCIÓN VOTACIÓN

720000013010101 Ver: 01 Pag: 1 de 1

ACTA DE ESCRUTINIO DE LOS JURADOS DE VOTACIÓN E-14

DELEGADOS CONSULTA ÁREA METROPOLITANA

REGISTRADURÍA NACIONAL DE VOTANTES

DEPARTAMENTO: 01 - NOMBRE DEPARTAMENTO  
MUNICIPIO: 001 - NOMBRE MUNICIPIO  
ZONA: 01 PUESTO: 00 MESA: 001  
LUGAR: NOMBRE PUESTO

X 7-35-19-28 X

NIVELACIÓN DE LA MESA

TOTAL VOTANTES FORMULARIO E-11	1 7 0
TOTAL VOTOS EN LA URNA	<input type="checkbox"/>
TOTAL VOTOS INCINERADOS	<input type="checkbox"/>

OPCIÓN VOTACIÓN

720000013010101 Ver: 01 Pag: 1 de 1

ACTA DE ESCRUTINIO DE LOS JURADOS DE VOTACIÓN E-14

TRANSMISIÓN CONSULTA ÁREA METROPOLITANA

REGISTRADURÍA NACIONAL DE VOTANTES

DEPARTAMENTO: 01 - NOMBRE DEPARTAMENTO  
MUNICIPIO: 001 - NOMBRE MUNICIPIO  
ZONA: 01 PUESTO: 00 MESA: 001  
LUGAR: NOMBRE PUESTO

X 7-35-19-28 X

NIVELACIÓN DE LA MESA

TOTAL VOTANTES FORMULARIO E-11	1 7 0
TOTAL VOTOS EN LA URNA	<input type="checkbox"/>
TOTAL VOTOS INCINERADOS	<input type="checkbox"/>

OPCIÓN VOTACIÓN

Por último, en la parte final del formulario E-11, cada uno de los jurados firmará y escribirá el número de su cédula como constancia del resultado registrado.

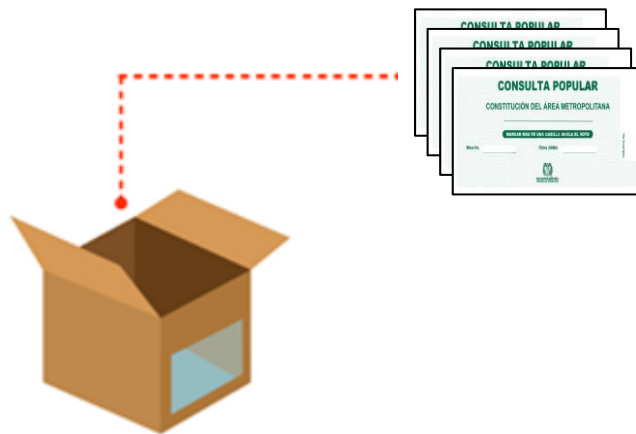
Los Jurados de Votación declaramos bajo gravedad de juramento que, en esta Acta de Instalación y Registro General de Votantes, registramos los nombres y apellidos de los ciudadanos que sufragaron en esta mesa. Finalizada la jornada electoral, como constancia de lo anterior, firmamos la presente acta.

<p><b>JURADO 1</b></p> <p>Nombres y Apellidos: <b>Lina María Vélez</b></p> <p>Número de Cédula: <b>1.111.111</b></p> <p>Firma: </p>	<p><b>JURADO 2</b></p> <p>Nombres y Apellidos: <b>Lorena Arias Díaz</b></p> <p>Número de Cédula: <b>6.666.666</b></p> <p>Firma: </p>
<p><b>JURADO 3</b></p> <p>Nombres y Apellidos: <b>Eduardo Monroy Quijano</b></p> <p>Número de Cédula: <b>3.333.333</b></p> <p>Firma: </p>	<p><b>JURADO 4</b></p> <p>Nombres y Apellidos: <b>Ana María Rosales</b></p> <p>Número de Cédula: <b>2.222.222</b></p> <p>Firma: </p>
<p><b>JURADO 5</b></p> <p>Nombres y Apellidos: <b>Rosa María Villa</b></p> <p>Número de Cédula: <b>4.444.444</b></p> <p>Firma: </p>	<p><b>JURADO 6</b></p> <p>Nombres y Apellidos: <b>Andrés Roa Bello</b></p> <p>Número de Cédula: <b>5.555.555</b></p> <p>Firma: </p>

■ CIV 27 Versión 01 KIT 1 No. Form: 1 ■

### 4.3.2 Apertura de la urna y conteo de votos

Los jurados de votación abrirán la urna, extraerán los votos y sin observar sus marcaciones los contarán y los registrarán en la sección nivelación de la mesa del formulario E-14.



### 4.3.3 Nivelación de la mesa

Deben comparar el total de votos depositados en la urna **con el total de los sufragantes registrados en el formulario E-11**. En este proceso, se pueden presentar los siguientes escenarios:

**Escenarios de la nivelación de la mesa:**



No. Form: 1

### ACTA DE INSTALACIÓN Y REGISTRO GENERAL DE VOTANTES

DEPARTAMENTO	01 - NOMBRE DEPTO	MUNICIPIO	001 - NOMBRE DEL MUNICIPIO
--------------	-------------------	-----------	----------------------------

TOTAL VOTANTES FORMULARIO E-11: **1 7 0** → TRANSCRIBA INMEDIATAMENTE ESTA CIFRA EN LA PARTE SUPERIOR DE LOS TRES EJEMPLARES DE TODOS LOS FORMULARIOS E-14 DISPONIBLES EN SU MESA (NIVELACIÓN DE LA MESA)

(ÚLTIMO NÚMERO REGISTRADO EN LA COLUMNA #)

**ESENARIO 1**  
 Cuando el número de votantes es igual al de votantes, en tal caso, se continúa con el escrutinio.

**170 VOTOS = 170 VOTANTES**

A continuación, registrarán los resultados en la sección de nivelación de la mesa del formulario E-14 en los 3 ejemplares.

<p>ACTA DE ESCRUTINIO DE LOS JURADOS DE VOTACIÓN <b>CLAVEROS</b> E-14</p> <p>DEPARTAMENTO: 01 - NOMBRE DEPARTAMENTO          MUNICIPIO: 001 - NOMBRE MUNICIPIO          ZONA: 01 PUESTO: 00 (SEÑALA 001)          LUGAR: NOMBRE PUESTO</p> <p>X 7-35-19-28 X</p> <p>NIVELACIÓN DE LA MESA</p> <table border="1"> <tr><td>TOTAL VOTANTES FORMULARIO E-11</td><td>1 7 0</td></tr> <tr><td>TOTAL VOTOS EN LA URNA</td><td>1 7 0</td></tr> <tr><td>TOTAL VOTOS INCERCADOS</td><td>0 0 0</td></tr> </table>	TOTAL VOTANTES FORMULARIO E-11	1 7 0	TOTAL VOTOS EN LA URNA	1 7 0	TOTAL VOTOS INCERCADOS	0 0 0	<p>ACTA DE ESCRUTINIO DE LOS JURADOS DE VOTACIÓN <b>DELEGADOS</b> E-14</p> <p>DEPARTAMENTO: 01 - NOMBRE DEPARTAMENTO          MUNICIPIO: 001 - NOMBRE MUNICIPIO          ZONA: 01 PUESTO: 00 (SEÑALA 001)          LUGAR: NOMBRE PUESTO</p> <p>X 7-35-19-28 X</p> <p>NIVELACIÓN DE LA MESA</p> <table border="1"> <tr><td>TOTAL VOTANTES FORMULARIO E-11</td><td>1 7 0</td></tr> <tr><td>TOTAL VOTOS EN LA URNA</td><td>1 7 0</td></tr> <tr><td>TOTAL VOTOS INCERCADOS</td><td>0 0 0</td></tr> </table>	TOTAL VOTANTES FORMULARIO E-11	1 7 0	TOTAL VOTOS EN LA URNA	1 7 0	TOTAL VOTOS INCERCADOS	0 0 0	<p>ACTA DE ESCRUTINIO DE LOS JURADOS DE VOTACIÓN <b>TRANSMISIÓN</b> E-14</p> <p>DEPARTAMENTO: 01 - NOMBRE DEPARTAMENTO          MUNICIPIO: 001 - NOMBRE MUNICIPIO          ZONA: 01 PUESTO: 00 (SEÑALA 001)          LUGAR: NOMBRE PUESTO</p> <p>X 7-35-19-28 X</p> <p>NIVELACIÓN DE LA MESA</p> <table border="1"> <tr><td>TOTAL VOTANTES FORMULARIO E-11</td><td>1 7 0</td></tr> <tr><td>TOTAL VOTOS EN LA URNA</td><td>1 7 0</td></tr> <tr><td>TOTAL VOTOS INCERCADOS</td><td>0 0 0</td></tr> </table>	TOTAL VOTANTES FORMULARIO E-11	1 7 0	TOTAL VOTOS EN LA URNA	1 7 0	TOTAL VOTOS INCERCADOS	0 0 0
TOTAL VOTANTES FORMULARIO E-11	1 7 0																			
TOTAL VOTOS EN LA URNA	1 7 0																			
TOTAL VOTOS INCERCADOS	0 0 0																			
TOTAL VOTANTES FORMULARIO E-11	1 7 0																			
TOTAL VOTOS EN LA URNA	1 7 0																			
TOTAL VOTOS INCERCADOS	0 0 0																			
TOTAL VOTANTES FORMULARIO E-11	1 7 0																			
TOTAL VOTOS EN LA URNA	1 7 0																			
TOTAL VOTOS INCERCADOS	0 0 0																			



No. Form: 1

### ACTA DE INSTALACIÓN Y REGISTRO GENERAL DE VOTANTES

DEPARTAMENTO	01 - NOMBRE DEPTO	MUNICIPIO	001 - NOMBRE DEL MUNICIPIO
--------------	-------------------	-----------	----------------------------

TOTAL VOTANTES FORMULARIO E-11: **1 7 0** → TRANSCRIBA INMEDIATAMENTE ESTA CIFRA EN LA PARTE SUPERIOR DE TODOS LOS FORMULARIOS E-14 DISPONIBLES EN SU MESA (NIVELACIÓN DE LA MESA)

(ÚLTIMO NÚMERO REGISTRADO EN LA COLUMNA #)


**ESENARIO 2**  
 Cuando el número de votos es menor al de votantes, en tal caso, se continúa con el escrutinio.

**168 VOTOS < 170 VOTANTES**

A continuación, registrarán los resultados en la sección de nivelación de la mesa del formulario E-14 en los 3 ejemplares.

<p>ACTA DE ESCRUTINIO DE LOS JURADOS DE VOTACIÓN <b>CLAVEROS</b> E-14</p> <p>DEPARTAMENTO: 01 - NOMBRE DEPARTAMENTO          MUNICIPIO: 001 - NOMBRE MUNICIPIO          ZONA: 01 PUESTO: 00 (SEÑALA 001)          LUGAR: NOMBRE PUESTO</p> <p>X 7-35-19-28 X</p> <p>NIVELACIÓN DE LA MESA</p> <table border="1"> <tr><td>TOTAL VOTANTES FORMULARIO E-11</td><td>1 7 0</td></tr> <tr><td>TOTAL VOTOS EN LA URNA</td><td>1 6 8</td></tr> <tr><td>TOTAL VOTOS INCERCADOS</td><td>0 0 0</td></tr> </table>	TOTAL VOTANTES FORMULARIO E-11	1 7 0	TOTAL VOTOS EN LA URNA	1 6 8	TOTAL VOTOS INCERCADOS	0 0 0	<p>ACTA DE ESCRUTINIO DE LOS JURADOS DE VOTACIÓN <b>DELEGADOS</b> E-14</p> <p>DEPARTAMENTO: 01 - NOMBRE DEPARTAMENTO          MUNICIPIO: 001 - NOMBRE MUNICIPIO          ZONA: 01 PUESTO: 00 (SEÑALA 001)          LUGAR: NOMBRE PUESTO</p> <p>X 7-35-19-28 X</p> <p>NIVELACIÓN DE LA MESA</p> <table border="1"> <tr><td>TOTAL VOTANTES FORMULARIO E-11</td><td>1 7 0</td></tr> <tr><td>TOTAL VOTOS EN LA URNA</td><td>1 6 8</td></tr> <tr><td>TOTAL VOTOS INCERCADOS</td><td>0 0 0</td></tr> </table>	TOTAL VOTANTES FORMULARIO E-11	1 7 0	TOTAL VOTOS EN LA URNA	1 6 8	TOTAL VOTOS INCERCADOS	0 0 0	<p>ACTA DE ESCRUTINIO DE LOS JURADOS DE VOTACIÓN <b>TRANSMISIÓN</b> E-14</p> <p>DEPARTAMENTO: 01 - NOMBRE DEPARTAMENTO          MUNICIPIO: 001 - NOMBRE MUNICIPIO          ZONA: 01 PUESTO: 00 (SEÑALA 001)          LUGAR: NOMBRE PUESTO</p> <p>X 7-35-19-28 X</p> <p>NIVELACIÓN DE LA MESA</p> <table border="1"> <tr><td>TOTAL VOTANTES FORMULARIO E-11</td><td>1 7 0</td></tr> <tr><td>TOTAL VOTOS EN LA URNA</td><td>1 6 8</td></tr> <tr><td>TOTAL VOTOS INCERCADOS</td><td>0 0 0</td></tr> </table>	TOTAL VOTANTES FORMULARIO E-11	1 7 0	TOTAL VOTOS EN LA URNA	1 6 8	TOTAL VOTOS INCERCADOS	0 0 0
TOTAL VOTANTES FORMULARIO E-11	1 7 0																			
TOTAL VOTOS EN LA URNA	1 6 8																			
TOTAL VOTOS INCERCADOS	0 0 0																			
TOTAL VOTANTES FORMULARIO E-11	1 7 0																			
TOTAL VOTOS EN LA URNA	1 6 8																			
TOTAL VOTOS INCERCADOS	0 0 0																			
TOTAL VOTANTES FORMULARIO E-11	1 7 0																			
TOTAL VOTOS EN LA URNA	1 6 8																			
TOTAL VOTOS INCERCADOS	0 0 0																			





**VOTOS**

**ACTA DE INSTALACIÓN Y REGISTRO GENERAL DE VOTANTES**

DEPARTAMENTO 01 - NOMBRE DEPTO	MUNICIPIO 001 - NOMBRE DEL MUNICIPIO
-----------------------------------	---

<b>TOTAL VOTANTES FORMULARIO E-11:</b> <span style="font-size: 2em; font-weight: bold;">1 7 0</span> <small>(ÚLTIMO NÚMERO REGISTRADO EN LA COLUMNA #)</small>	<b>TRANSCRIBA INMEDIATAMENTE ESTA CIFRA EN LA PARTE SUPERIOR DE LOS TRES EJEMPLARES DE TODOS LOS FORMULARIOS E-14 RESPONSABLES EN SU MESA (NIVELACIÓN DE LA MESA)</b>
---	---

172 VOTOS > 170 VOTANTES

**ACTA DE ESCRUTINIO DE LOS JURADOS DE VOTACIÓN**  
**CLAVES**

**NO VÁLIDA**

NIVELACIÓN DE LA MESA	
TOTAL VOTANTES FORMULARIO E-11	1 7 0
TOTAL VOTOS EN LA URNA	1 7 2
TOTAL VOTOS INCINERADOS	● ● 2

**ACTA DE ESCRUTINIO DE LOS JURADOS DE VOTACIÓN**  
**DELEGADOS**

**NO VÁLIDA**

NIVELACIÓN DE LA MESA	
TOTAL VOTANTES FORMULARIO E-11	1 7 0
TOTAL VOTOS EN LA URNA	1 7 2
TOTAL VOTOS INCINERADOS	● ● 2

**ACTA DE ESCRUTINIO DE LOS JURADOS DE VOTACIÓN**  
**TRANSMISIÓN**

**NO VÁLIDA**

NIVELACIÓN DE LA MESA	
TOTAL VOTANTES FORMULARIO E-11	1 7 0
TOTAL VOTOS EN LA URNA	1 7 2
TOTAL VOTOS INCINERADOS	● ● 2

A continuación, registrarán los resultados en la sección de nivelación de la mesa del formulario E-14 en los 3 ejemplares.

**ESCAMENARIO 3**  
 Cuando el número de votos es mayor al de votantes, deben verificar primero si están bien contados los votantes y los votos; si persiste la diferencia, depositaran nuevamente todos los votos en la urna y al azar se extraeran solamente la cantidad de votos excedentes y sin abrirlos, los incineran.

## 5. Descripción de la tarjeta electoral

La tarjeta electoral está diseñada en dos caras: en una se encuentran las casillas para diligenciar el numero de mesa y la firma del jurado de votación; y en la otra cara se enuncia la pregunta “¿Está de acuerdo con la constitución del área metropolitana ...?”, a la cual el ciudadano deberá marcar una de las dos opciones en la zona de marcación SÍ o NO.

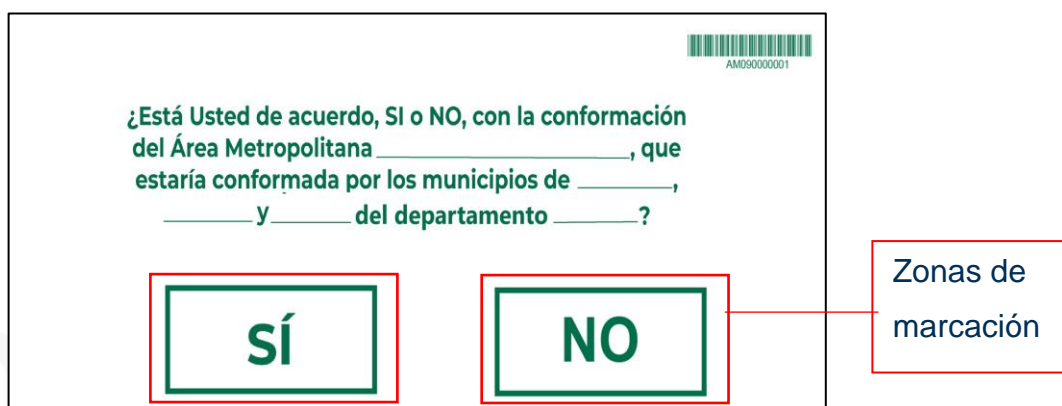




## 6. Conceptos y la clasificación de los votos

Para comprender el diseño de las tarjetas electorales y la clasificación de los votos, los jurados, además de los conceptos de la marcación del elector y el principio de la eficacia del voto, deben conocer:

**Zona de marcación:** es el espacio delimitado en la tarjeta electoral para las dos opciones SÍ o NO.





**Marcación del elector:** expresión de la intención del voto del ciudadano a través de cualquier marca o signo visible en la tarjeta electoral.

The image shows two identical copies of an electoral ballot. Each ballot has a barcode at the top right with the number 'AM00000001' below it. The main text on the ballot asks: '¿Está Usted de acuerdo, SI o NO, con la conformación del Área Metropolitana \_\_\_\_\_, que estaría conformada por los municipios de \_\_\_\_\_, \_\_\_\_\_ y \_\_\_\_\_ del departamento \_\_\_\_\_?'. Below the text are two boxes: one with 'SI' and one with 'NO'. In the left ballot, a purple 'X' is drawn over the 'SI' box, and the 'NO' box is empty. In the right ballot, the 'SI' box is empty, and a purple checkmark is drawn over the 'NO' box.

**Principio de la eficacia del voto:** “Cuando una disposición electoral admita varias interpretaciones, se preferirá aquella que dé validez al voto que represente expresión libre de la voluntad del elector”. (Decreto 2241 de 1986 Código Electoral).

## 6.1. Clasificación de votos

Deberán clasificar los votos por el SÍ, por el NO, nulos y no marcados, teniendo en cuenta las siguientes categorías:

### *Voto válido*

Cuando el elector marca en una zona de marcación de las dos opciones: SÍ o NO

## VOTO VÁLIDO POR EL SÍ

AM09000001

¿Está Usted de acuerdo, SI o NO, con la conformación del Área Metropolitana \_\_\_\_\_, que estaría conformada por los municipios de \_\_\_\_\_, \_\_\_\_\_ y \_\_\_\_\_ del departamento \_\_\_\_\_?

SÍ  NO

## VOTO VÁLIDO POR EL NO

AM09000001

¿Está Usted de acuerdo, SI o NO, con la conformación del Área Metropolitana \_\_\_\_\_, que estaría conformada por los municipios de \_\_\_\_\_, \_\_\_\_\_ y \_\_\_\_\_ del departamento \_\_\_\_\_?

SÍ  NO

## VOTO VÁLIDO POR EL SÍ

AM09000001

¿Está Usted de acuerdo, SI o NO, con la conformación del Área Metropolitana \_\_\_\_\_, que estaría conformada por los municipios de \_\_\_\_\_, \_\_\_\_\_ y \_\_\_\_\_ del departamento \_\_\_\_\_?

SÍ  NO

## VOTO VÁLIDO POR EL NO

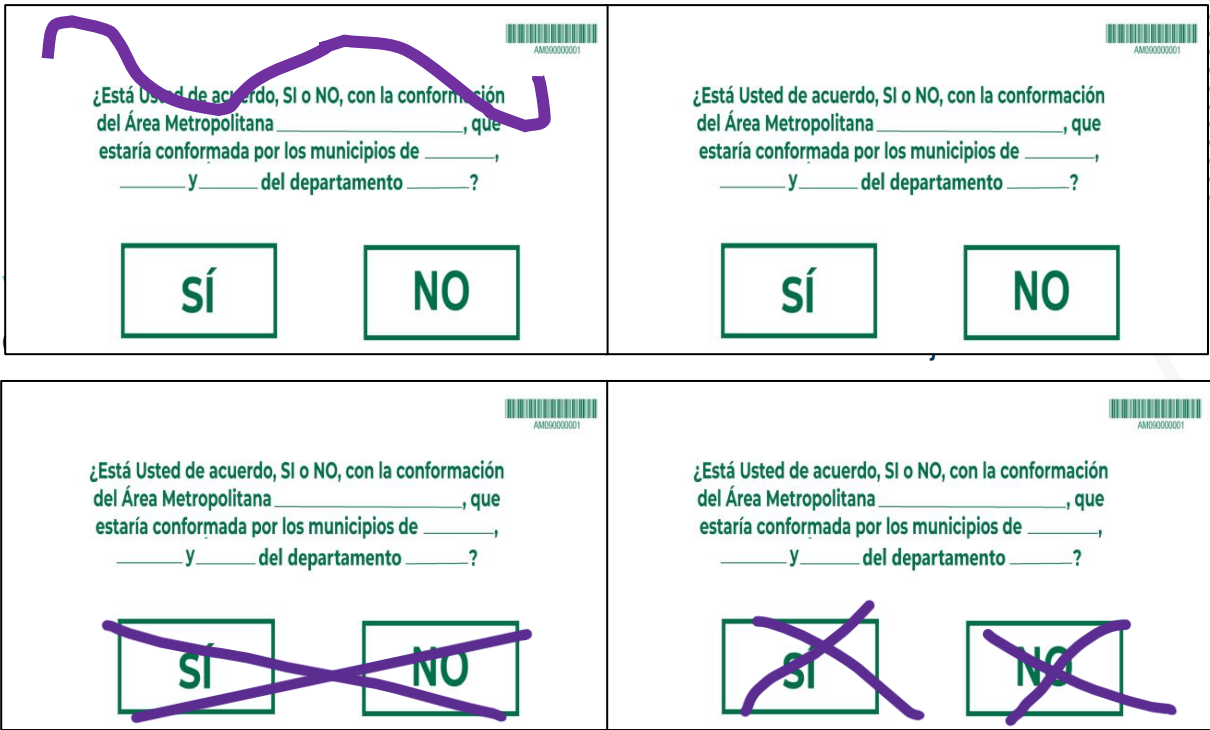
AM09000001

¿Está Usted de acuerdo, SI o NO, con la conformación del Área Metropolitana \_\_\_\_\_, que estaría conformada por los municipios de \_\_\_\_\_, \_\_\_\_\_ y \_\_\_\_\_ del departamento \_\_\_\_\_?

SÍ  NO

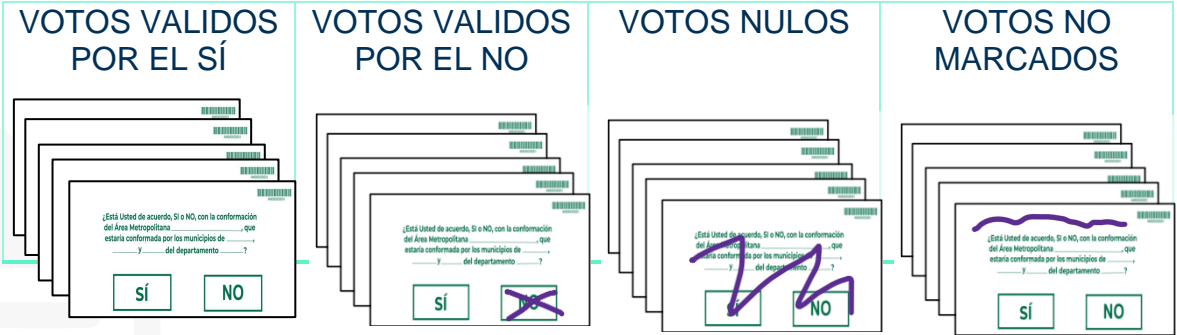
### voto no marcado

Cuando el elector no realiza ninguna marca en las zonas de marcación de la tarjeta electoral o cuando la(s) marca(s) están fuera de las zonas de marcación.



## 6.2. Proceso de clasificación y conteo de votos

Los jurados deberán clasificar los votos por el SÍ, por el NO, votos nulos y los no marcados; contarán y totalizarán los votos de cada grupo y dictarán en voz alta mientras que otro jurado registrará el resultado en el formulario E-14. Los demás jurados verificarán que la votación anunciada y transcrita sea la correcta.



×			
---	--	--	--

## 7. Instrucciones para el diligenciamiento del formulario E-14

Los jurados deberán trasladar los resultados de la clasificación de los votos al Formulario E-14, teniendo en cuenta las siguientes instrucciones:

1. Al diligenciar los resultados en el formulario E-14, los números deberán ser escritos de manera clara.

1	2	3
4	5	6
7	8	9

•	•	3
•	8	3

2. Tenga en cuenta que, cuando el número total es de 1 o 2 dígitos, la casilla que antecede debe ser diligenciada rellenoando el círculo de la marca de agua.

3. En el caso de que no haya votación, las casillas deberán dejarse en blanco.

○	○	
---	---	--

4. Cada uno de los resultados deberá escribirse de manera horizontal en los tres ejemplares del formulario E-14.

Mostrar Versión 1 de 20102024 11:36

72000011010101 Ver: 01 Pag: 1 de 1

ACTA DE ESCRUTINIO DE LOS JURADOS DE VOTACIÓN

**CLAVEROS** E-14

CONSULTA AREA METROPOLITANA

REGISTRADURÍA

DEPARTAMENTO: 01 - NOMBRE DEPARTAMENTO  
MUNICIPIO: 001 - NOMBRE MUNICIPIO  
ZONA: 01 PUESTO: 00 MESA: 001  
LUGAR: NOMBRE PUESTO

X 7-35-19-28 X

NIVELACIÓN DE LA MESA	
TOTAL VOTANTES FORMULARIO E-11	1 7 0
TOTAL VOTOS EN LA URNA	1 7 0
TOTAL VOTOS INCINERADOS	0 0

OPCIÓN	VOTACIÓN
VOTO SÍ	0 8 0
VOTO NO	0 8 0
VOTOS NULOS	0 0
VOTOS NO MARCADOS	0 0 5
<b>SUMA TOTAL DE VOTOS DEL ACTA E-14</b>	<b>1 7 0</b>

Si se presentará alguna observación en el diligenciamiento del formulario E-14 los jurados deben dejar la constancia en el campo “CONSTANCIAS DE LOS JURADOS”. Igualmente, deben indicar si hubo o no recuento de votos, quién lo solicitó y en representación de qué agrupación política. El recuento de votos se realizará por una sola vez.

CONSTANCIAS DE LOS JURADOS DE VOTACIÓN

HUBO RECUESTO DE VOTOS  SI  NO

SOLICITADO POR:

EN REPRESENTACIÓN DE:

El recuento de votos es la única reclamación que resuelven los jurados de la mesa, y por una sola vez, las demás reclamaciones deben ser presentadas por escrito y serán introducidas en el sobre de claveros.

Por último, los jurados de votación deben firmar y escribir su número de cédula en el espacio respectivo.



## 8. Destino de los 3 ejemplares del formulario de E-14

Una vez estén diligenciados y firmados los 3 ejemplares del formulario E-14, los jurados deben permitir que los testigos electorales le tomen fotografías o videos, para luego desprender los 3 ejemplares que tendrán el siguiente destino:

Form E-14 Claveros. The form includes a QR code, a barcode, and the following data:

INTELIGENCIA DE LA MISMA	
TOTAL VOTANTES FORMULARIO E-11	1 7 0
TOTAL VOTOS EN LA URNA	1 7 0
TOTAL VOTOS INCINERADOS	0 0 0
OPCIÓN VOTACIÓN	
VOTO SÍ	• 8 0
VOTO NO	• 8 0
VOTOS NULOS	• 0 0
VOTOS NO MARCADOS	• 5
SUMA TOTAL DE VOTOS DEL ACTA E-14	1 7 0

### Claveros

Deberá depositarse, junto con el sobre de los votos en el sobre de claveros, el cual se transporta custodiado hasta la comisión escrutadora.

Form E-14 Delegados. The form includes a QR code, a barcode, and the following data:

INTELIGENCIA DE LA MISMA	
TOTAL VOTANTES FORMULARIO E-11	1 7 0
TOTAL VOTOS EN LA URNA	1 7 0
TOTAL VOTOS INCINERADOS	0 0 0
OPCIÓN VOTACIÓN	
VOTO SÍ	• 8 0
VOTO NO	• 0 0
VOTOS NULOS	• 0 0
VOTOS NO MARCADOS	• 5
SUMA TOTAL DE VOTOS DEL ACTA E-14	1 7 0

### Delegados

Deberá depositarse en el sobre de delegados del registrador, si lo hay y entregarlo al funcionario electoral para que se escanee y luego pueda ser consultado por la ciudadanía en la página web de la Registraduría.

Form E-14 Transmisión. The form includes a QR code, a barcode, and the following data:

INTELIGENCIA DE LA MISMA	
TOTAL VOTANTES FORMULARIO E-11	1 7 0
TOTAL VOTOS EN LA URNA	1 7 0
TOTAL VOTOS INCINERADOS	0 0 0
OPCIÓN VOTACIÓN	
VOTO SÍ	• 8 0
VOTO NO	• 8 0
VOTOS NULOS	• 0 0
VOTOS NO MARCADOS	• 5
SUMA TOTAL DE VOTOS DEL ACTA E-14	1 7 0

### Transmisión

Se entrega al delegado del puesto para comunicar los resultados no oficiales (preconteo) en los medios de comunicación.

## 9. Documentos electorales en el sobre de claveros

Finalizados los escrutinios, los jurados deberán depositar en el sobre de claveros los siguientes documentos:

- Ejemplar del formulario E-14.
- Sobre con los votos previamente sellados
- Formulario E-10.
- Formulario E-11.
- Formularios E-12, si los hay.
- Reclamaciones por escrito de los testigos electorales, si las hay.

**Nota:** antes de sellar el sobre de claveros, permita que el delegado de puesto revise que los documentos allí depositados sí correspondan y estén bien diligenciados.

OPCION	VOTACION
VOTO SI	● 8 0
VOTO NO	● 8 0
VOTOS NULOS	● ● 5
VOTOS RECONCILIADOS	● ● 5
SUMA TOTAL DE VOTOS DEL ACTA	1 7 0




## 10. Entrega de los Formularios E-17 y E-18.

Sellado el sobre dirigido a los claveros, el delegado del puesto les entregará el formulario E-17 (Recibo de documentos electorales entregados por los jurados de votación), en el cual se deja constancia de la hora, la fecha y el estado de entrega de dicho sobre. El delegado firmará el recibido.

DEPARTAMENTO			MUNICIPIO / LOCALIDAD			LUGAR		
XX - XXXX			XXX - XXXXXXXX			XX - XXXXXXXX		
ZONA	PUESTO	MESA No.	El ____ de ____ de ____ a las ____ RECIBI DE LOS JURADOS DE VOTACIÓN EL SOBRE QUE DICE CONTENER LAS ACTAS Y DOCUMENTOS ELECTORALES QUE SIRVEN PARA LA VOTACIÓN.					
XX	XX	XXX						
<b>Advertencia: Recuérdale al jurado que no debe sellar el sobre hasta tanto no se verifiquen los siguientes documentos.</b>								
<input checked="" type="checkbox"/> Formulario E-10 <input checked="" type="checkbox"/> Formulario E-11 (Dibujado y firmado)			<input checked="" type="checkbox"/> Formularios E-14 de claveros por tipo de elección (dibujado y firmado) <input checked="" type="checkbox"/> Sobres de votos por tipo de elección			<input checked="" type="checkbox"/> Formulario E-12, si no hay <input checked="" type="checkbox"/> Reclamaciones de tarjetas, si las hay		
El sobre de claveros se recibió en: <input type="checkbox"/> Buen estado <input type="checkbox"/> Mal estado								
OBSERVACIONES: Sobre sellado en perfecto estado						RECIBI:  <small>FIRMA Y No. DE DOCUMENTO DE IDENTIFICACIÓN DEL FUNCIONARIO ELECTORAL</small>		
<small>NOTA: ORIGINAL PARA EL RESPECTIVO FUNCIONARIO ELECTORAL Y COPIA PARA EL JURADO DE VOTACIÓN</small>								

Por último, los jurados recibirán una constancia de prestación de su servicio, formulario E-18, documento con el que se podrá hacer exigible el derecho a un (1) día compensatorio de descanso remunerado dentro los 45 días hábiles siguientes a la votación.

REPUBLICA DE COLOMBIA ORGANIZACIÓN ELECTORAL REGISTRADURÍA NACIONAL DEL ESTADO CIVIL			E - 18
CONSTANCIA SOBRE PRESTACIÓN DE SERVICIO COMO JURADO DE VOTACIÓN			
DEPARTAMENTO	MUNICIPIO	LUGAR	
XX XX XX	XX XX XX	XX XX XX	
EL (LOS) REGISTRADOR(ES) DEL ESTADO CIVIL O SU DELEGADO HACE(N) CONSTAR:			
Que _____ identificado(a) con la cedula _____, prestó la función pública de JURADO DE VOTACIÓN con el cargo de Remanente en las elecciones de <b>CONCEJO Y ALCALDE</b> , celebradas el día <b>domingo, 9 de junio de 2024</b> en la Zona: 0, Puesto: 00 y Mesa: 0 de este Municipio.			
 _____ XX XX XX XX XX XX REGISTRADOR (ES) DEL ESTADO CIVIL			
<small>DE CONFORMIDAD CON LO DISPUESTO EN EL ARTICULO 105 DE LA LEY 2447 (CODIGO ELECTORAL) DEL 11 DE JUNIO DE 1986, LOS JURADOS DE VOTACIÓN QUE TRABAJAN EN EL SECTOR PÚBLICO O PRIVADO TENDRÁN DERECHO A UN (1) DÍA COMPENSATORIO DE DESCANSO REMUNERADO DENTRO DE LOS CUARENTA Y CINCO (45) DÍAS SIGUIENTES A LA VOTACIÓN.            LA PRESENTE CONSTANCIA SE ENTREGARÁ UNA VEZ EL FUNCIONARIO RECIBA LOS DOCUMENTOS DE LA MESA.</small>			



## 11. Garantía de transparencia e imparcialidad en la jornada de las votaciones

Con el fin de garantizar la transparencia electoral, recuerde que en el escrutinio de mesa se permite a los testigos, observadores electorales y jurados de votación tomar videos y fotografías de los formularios E-14 antes de ser separados.

Cada ejemplar del formulario E-14 podrá ser consultado y validado con los registros fotográficos en las comisiones escrutadoras (E-14 de claveros y de transmisión), y en la página web de la entidad (E-14 de delegados). Asimismo, ante cualquier alteración que se presente en los formularios E-14, la comisión escrutadora puede detectar las inconsistencias que se presenten al momento de registrar los resultados electorales en el software de escrutinio.

El sistema valida la información del número de sufragantes, suma los votos por el SÍ, por el NO, los votos nulos y los votos no marcados, y garantiza que, si al registrar los votos en el software y al compararlos con el número de sufragantes y el total de votos registrados en el formulario E-14 hay inconsistencias, se genera una alerta que no permite grabar la información de la mesa. Esto obligará a la comisión escrutadora a realizar de nuevo el escrutinio de mesa y corregir los resultados.

ACTA DE ESCRIBANO DE LOS JURADOS DE VOTACIÓN  
**CLAVEROS**  
 DEPARTAMENTO DE - NOMBRE DEPTO  
 MUNICIPIO DE - NOMBRE DEL MUNICIPIO  
 ZONA DE PUESTO DE VOTACIÓN  
 LUGAR NOMBRE DEL PUESTO

X 1-23-45-67 X

RELACION DE LA MESA	
TOTAL VOTANTES FORMADOS O FI	1 7 0
TOTAL VOTOS DE RESPONSO EN LA URNA	1 7 0
TOTAL VOTOS INCONTADOS	

OPCION	VOTACION
VOTO SI	• 8 0
VOTO NO	• 1 0 0
VOTOS NULOS	• • 5
VOTOS RECONSIDERADOS	• • 5
<b>SUMA TOTAL DE VOTOS DEL ACTA</b>	<b>1 7 0</b>

COMISIONES DE LOS JURADOS DE VOTACION

ACORDADO EN VOTOS  SI  NO

ANOTACIONES EN REPRESENTACION DE:

SEÑALADO	SEÑALADO
SEÑALADO	SEÑALADO
SEÑALADO	SEÑALADO

Alteración de los votos

El valor de los votos de la mesa es superior al total de los votos registrados en el formulario E-14, en este ejemplo, el resultado es (190) supera el total de votos consignado por los jurados de votación (170)



## 12. Recomendaciones finales

- Cumplir con el horario establecido de las 7:00 de la mañana hasta recibir la constancia de prestación de servicio como jurado de votación.
- Actuar con imparcialidad.
- Trabajar en equipo.
- Diligenciar los documentos electorales con letra clara en las etapas correspondientes.
- Firmar y entregar oportunamente cada uno de los ejemplares del Acta de escrutinio de los jurados de votación (formulario E-14) claveros delegados y transmisión.
- Leer las instrucciones de cada sobre e introducir los elementos enunciados en los mismos.

***¡Señor jurado votación, su labor es fundamental para la consolidación de la democracia!***